



M E S T O R O Ž Ň A V A

Pre zasadnutie
Mestského zastupiteľstva
v Rožňave dňa 11. 05. 2023

K bodu rokovania číslo:

Názov materiálu :

Program rozvoja mesta Rožňava 2015-2022 – vyhodnotenie plnenia za rok 2022

Predkladá: Mgr. Michal Drengubiak Zástupca primátora mesta	<u>Návrh na uznesenie:</u> Mestské zastupiteľstvo v Rožňave
Prerokované: v Komisii sociálnej, zdravotnej a bytovej dňa 24. 04. 2023 v Komisii športu dňa 25. 04. 2023 v Komisii ochrany verejného poriadku dňa 24. 04. 2023 v Komisii kultúry, cestovného ruchu a regionálnej politiky dňa 20. 04. 2023 v Komisii vzdelávania a mládeže dňa 25. 04. 2023 v Komisii výstavby, ÚO, ŽP a miestnych komunikácií dňa 26. 04. 2023 v Komisii finančná, podnikateľská a správy mestského majetku 27. 04. 2023	1. b e r i e n a v e d o m i e: Správu o vyhodnotení plnenia Programu rozvoja mesta Rožňava 2015 – 2022 k 31. 12. 2022. 2. u k l a d á: a) Realizovať monitoring a vyhodnotenie plnenia PHSR a KPSS za rok 2023 v súlade so schváleným aktualizovaným implementačným mechanizmom.
Vypracoval: Romina Gyűréková Ing. Katarína Valková	Z: Zástupca primátora mesta T: 31. 03. 2024
Materiál obsahuje: Dôvodovú správu Správu o plnení programu rozvoja mesta Rožňava	

DÔVODOVÁ SPRÁVA
k materiálu

Program rozvoja mesta Rožňava 2015-2022 – vyhodnotenie plnenia za rok 2022

Legislatívne východiská:	Zákon o podpore regionálneho rozvoja č. 539/2008 Z.z. Novela zákona č.309/2014 Z.z. Národná stratégia regionálneho rozvoja slovenskej republiky Program rozvoja VÚC KSK Stratégia rozvoja mesta Rožňava na roky 2015 – 2020 (2022) Program rozvoja mesta Rožňava 2015 – 2020 (2022)
Prijaté uznesenia MZ a ich realizácia:	Uznesenie MZ č. 103/2015 z 30.4.2015 Uznesenie MZ č. 111/2019 z 25.4.2019 Uznesenie MZ č. 237/2019 z 12.12.2019 Uznesenie MZ č. 158/2022 z 29.06.2022
Hospodársky a finančný dopad na rozpočet mesta:	PRM a Akčný plán rozvoja mesta Rožňava sa realizujú v súlade so schváleným rozpočtom mesta a aktuálnymi výzvami na podávanie projektov.
Nároky na pracovné miesta:	Bez nároku na pracovné miesta
Súlad návrhu na uznesenie s právnymi predpismi SR:	Návrh na uznesenie je/nie je v súlade so zákonom č. 309/2014 Z. z., 539/2008 Z.z.

Správa o vyhodnotení plnenia Programu rozvoja mesta Rožňava 2015 – 2022 za rok 2022, definovaných cieľov, opatrení a aktivít je vypracovaná k 31. 12. 2022 v súlade so schváleným implementačným mechanizmom. Monitoring sa vzťahuje na priebežné, spravidla ročné, plnenie akčných plánov (krátkodobých nástrojov realizácie PRM) a vyhodnotenie má poukázať na progres rozvoja mesta cez plnenie cieľov a opatrení.

Vyhodnotenie plnenia Programu rozvoja mesta Rožňava 2015 – 2022 sa uskutočnilo na základe vyhodnotenia:

- plnenia indikátorov, ktorými sa meria plnenie cieľov rozvoja mesta.

Vyhodnotenie plnenia Programu rozvoja mesta Rožňava 2015 – 2022 za každú rozvojovú oblasť/rozvojový program (10 oblastí) odborne pripravili a vypracovali pracovníci príslušných odborov Mestského úradu v Rožňave.

Komisia:	Termín Zasadnutia:	Uznesenie:
Sociálna, zdravotná a bytová:	24. 04. 2023	
Ochrany verejného poriadku:	24. 04. 2023	
Kultúry, cestovného ruchu a regionálnej politiky:	20. 04. 2023	
Vzdelávania a mládeže:	25. 04. 2023	
Výstavby, územného plánovania, životného prostredia a mestských komunikácií:	26. 04. 2023	
Finančná, podnikateľská a správy mestského majetku:	27. 04. 2023	
Športu:	25. 04. 2023	



Vyhodnotenie PRM Rožňava 2015 – 2022

Program 1: Podpora zamestnanosti z úrovne samosprávy mesta

Pracovné príležitosti pre Rožňavčanov


- Mesto Rožňava je atraktívnym ekonomicko-sociálnym a dopravne dostupným prostredím, poskytujúcim kvalitnú technickú infraštruktúru a zaujímavé spektrum podnikateľských príležitostí pre umiestnenie domácich a zahraničných investícií, pre rozvoj malých a stredných podnikov.
- Prosperujúce hospodárstvo mesta je založené na troch hospodárskych odvetviach - cestovný ruch, priemyselná výroba a služby. Priemyselná zóna s vybudovanou prístupovou komunikáciou využíva najmä endogénne rozvojové zdroje, ponúka nové pracovné príležitosti a prosperuje.
- Samospráva mesta Rožňava aktívne vytvára podmienky pre rozvoj podnikania a nové pracovné príležitosti, a svojimi posilnenými odbornými kapacitami je partnerom pre investorov a zamestnávateľov na území mesta i v jeho okolí.

CIEĽ 1: Zvýšiť zamestnanosť v meste – nové pracovné príležitosti pre Rožňavčanov.

Oblasť 1 Podpora zamestnanosti z úrovne samosprávy mesta

Vyhodnotenie indikátorov Programu rozvoja mesta						Dosiahnuté hodnoty						
Prioritná oblasť 1 Podpora zamestnanosti z úrovne samosprávy mesta	Indikátor	Merná jednotka	Zdroj	Počiatočná hodnota 2015	Cieľová hodnota 2022	2016	2017	2018	2019	2020	2021	2022
Špecifický cieľ 1.1. Zvýšiť zamestnanosť v meste- nové pracovné príležitosti pre Rožňavčanov												
Indikátor 1.1.1	Objem novozískaných investícií v EUR na územie mesta, resp.			131 667 (323 304 rekonštruk		99 317 (649 780 rekonštruk	247 928 (434	81 135 (245 076) rekonštruk	173 767 (1 013 212 rekonštruk	P=364 135 € V=1 852 0	P=765 53 5 € V=941 3	P=1 009 834 € V=1 243

	v jeho blízkosti.			cia)		kcia)	201 rekonš trukcia)	cia	cia)0	48 € (rekonštru kcie)	32 € (rekonštru ukcie)	966 € (rekonštru ukcie)
Indikátor 1.1.2	Počet založených nových podnikateľských subjektov.			46		95	105	132	168	60	35	59
Indikátor 1.1.3	% nezamestnanosti/počet nezamestnaných.			1631		1470	1031	873	775	832	784	806



Program 2: Cestovný ruch a kultúra


Rožňava ako centrum cestovného ruchu a kultúry Gemera

- Rožňava je pulzujúce a navštevované mesto ako centrum rozvoja cestovného ruchu a kultúry vo väzbe na prírodné a kultúrne hodnoty mesta a jeho okolia - Národný park Slovenský kras a Národný park Slovenský raj, samotné historické a na pamiatky bohaté námestie mesta, neďaleké hrad Krásna Hôrka a kaštieľ Betliar. Námestie baníkov je obľúbeným nákupným, zábavným a oddychovým centrom nie len pre obyvateľov Rožňavy, ale plné kvetov a zelene v letnej turistickej sezóne je atraktívne pre jeho návštevníkov.
- Rekonštruované a upravené nádvorie historickej Mestskej radnice láka zaujímavými kultúrnymi a spoločenskými udalosťami.
- Turisti sú ubytovaní v meste v priemere 3 dni a v meste je vykazovaný trend zvyšovania počtu prenocovaní. Návštevníci mesta využívajú kvalitné služby a zaujímavú letnú i zimnú produktovú a programovú ponuku zameranú na športový a kultúrny turizmus.
- Kultúrne dianie poskytuje občanom i návštevníkom mesta všestranné spoločenské vyžitie, kultúrnym stánkom mesta je rekonštruované a vybavené Obchodno – kultúrne centrum, zimný štadión je využívaný pre kultúrne aktivity aj v lete.
- V meste a jeho okolí je dobudovaná infraštruktúra cestovného ruchu, najmä vybudované sú nové cykloturistické trasy. Revitalizované parky sú miestom aktívneho oddychu a relaxu. Vybudovaná je nová rekreačná zóna v Rožňavskej doline Lúč Patak.
- Samospráva mesta s posilnenými kapacitami v oblasti cestovného ruchu a v destinačnom manažmente realizuje účinný marketing a propagáciu mesta a jeho okolia.

CIEĽ 2: Zvýšiť počet návštevníkov mesta a zvýšiť počet prenocovaní v meste Rožňava.

Oblasť 2 Cestovný ruch a kultúra

Vyhodnotenie indikátorov Programu rozvoja mesta						Dosiahnuté hodnoty						
Prioritná oblasť 2 Cestovný ruch a kultúra	Indikátor	Merná jednotka	Zdroj	Počiatočná hodnota 2015	Cieľová hodnota 2022	2016	2017	2018	2019	2020	2021	2022
Špecifický cieľ 2.1. Zvýšiť počet návštevníkov mesta a zvýšiť počet prenocovaní v meste Rožňava												
Indikátor 2.1.1	Počet prenocovaní v meste Rožňava		Finan- čný odbor - Dane	17 540		21 068	17 968	19 171	19 247	7772	5550	8881
Indikátor 2.1.2	Počet zapojených subjektov do destinačného manažmentu CR v meste a regióne/destinácii Gemer.			Nedisponujeme týmito informáciami.		Nedisponujeme týmito informáciami.				Nedispon ujeme týmito informác iami.	Nedispon ujeme týmito informác iami.	Nedispon ujeme týmito informác iami.
Indikátor 2.1.3	Počet organizovaných členov v kultúrnych inštitúciách			-----		-----	-----	-----	Nedisponu jeme týmito informácia mi	Nedispon ujeme týmito informác iami.	Nedispon ujeme týmito informác iami.	Nedispon ujeme týmito informác iami.
Indikátor 2.1.4	Počet návštevníkov organizovaných kultúrnych podujatí v meste		Mest o Rožň ava- OKŠa CR	Nedisponujeme týmito informáciami		Nedisponujeme týmito informáciami	Nedisponu jeme týmito informácia mi	Nedisponujem e týmito informáciami	11050	7239	9492	19 360



Pogram 3: Doprava a dopravná infraštruktúra

Dostupné mesto Rožňava a doprava, ako predpoklad rozvoja mesta

- Mesto Rožňava je atraktívnym ekonomicko-sociálnym a dopravne dostupným prostredím, poskytujúcim kvalitnú technickú infraštruktúru a zaujímavé spektrum podnikateľských príležitostí pre umiestnenie domácich a zahraničných investícií, pre rozvoj malých a stredných podnikov.
- Prosperujúce hospodárstvo mesta je založené na troch hospodárskych odvetviach - cestovný ruch, priemyselná výroba a služby. Priemyselná zóna s vybudovanou prístupovou komunikáciou využíva najmä endogénne rozvojové zdroje, ponúka nové pracovné príležitosti a prosperuje.
- Samospráva mesta Rožňava aktívne vytvára podmienky pre rozvoj podnikania a nové pracovné príležitosti, a svojimi posilnenými odbornými kapacitami je partnerom pre investorov a zamestnávateľov na území mesta i v jeho okolí.


CIEĽ 3: Zlepšiť podmienky dopravy a dobudovať dopravnú infraštruktúru v meste.

Oblasť 3 Doprava a dopravná infraštruktúra

Vyhodnotenie indikátorov Programu rozvoja mesta						Dosiahnuté hodnoty						
Prioritná	Indikátor	Merná	Zdroj	Počiatočná	Cieľová	2016	2017	2018	2019	2020	2021	2022

oblasť 3 Doprava a dopravná infraštruktúra		jednotka		hodnota 2015	hodnota 2022							
Špecifický cieľ 3.1. Zlepšiť podmienky dopravy a dobudovať dopravnú infraštruktúru v meste												
Indikátor 3.1.1	Počet nových parkovacích miest			0		0	0	0	0	0	0	15
Indikátor 3.1.2	Pripojenie na rýchlostnú komunikáciu (ÁNO/NIE)			Nie		Nie				Nie	Nie	Nie
Indikátor 3.1.3	Počet nových spojov prímestskej dopravy v turistickej sezóne			0		0	0	0	0	0	6*	1
Indikátor 3.1.4	Počet km vybudovaných ciest			0		0	0	0	0	0	0	0

*počet celoročných spojov- údaj od spoločnosti eurobus, a.s. DZ Rožňava



Program 4: Životné prostredie a estetizácia mesta

Rožňava – mesto zelene a kvetov


- Rožňava je mesto plné zelene a kveteny. Rožňava je čisté mesto s vyriešením likvidácie psích exkrementov, likvidácie invázných druhov rastlín na celom území mesta a pravidelnou deratizáciou hygienicky znečistených i hlodavcami zamorených lokalít a obydľí.
- Odpadové hospodárstvo funguje na základe výhodných podmienok pre mesto a jeho obyvateľov. Mesto zaznamenáva pozitívny trend znižovania produkcie a zvyšovania množstva separovania komunálnych odpadov.
- Progres nastal v rekonštrukcii vodovodov a v súlade s územným plánom mesta je vybudovaný vodojem na sídlisku P.J. Šafárika. Začatý je proces rekonštrukcie verejnej kanalizácie z jednotnej stokovej sústavy na kombinovanú a rekonštruovaná je ČOV.

CIEĽ 4: Zlepšiť stav životného a prírodného prostredia v meste Rožňava

Oblasť 4 Životné prostredie a estetizácia mesta

Prioritná oblasť 4 Životné prostredie a estetizácia mesta	Vyhodnotenie indikátorov Programu rozvoja mesta						Dosiahnuté hodnoty						
	Indikátor		Merná jednotka	Zdroj	Počiatková hodnota 2015	Cieľová hodnota 2022	2016	2017	2018	2019	2020	2021	2022
Špecifický cieľ 4.1. Zvýšiť zamestnanosť v meste- nové pracovné príležitosti pre Rožňavčanov													
Indikátor 4.1.1	Plocha zrevitalizovaných				0		0	0	1000 m ²	1000 m ²			11606

	parkov na území mesta v m ² .												
Indikátor 4.1.2	Kvalita zložiek ŽP	Voda			----		-----	-----	Dobrá	Dobrá			
		Ovzdušie			----		-----	-----	TZL: 17,94 t SO2: 5,56 t NOx: 40,64 t CO: 66,95 t 4.4.02: 9,41 t 2.3.09: 0,02 t 3.3.01: 26,90 t 3.3.02: 0,36 t 4.2.22: 0,04 t 4.3.02: 0,99 t 8.1.01: 8311,82 t	TZL: 17,94 t SO2: 5,56 t t NOx: 40,64 t CO: 66,95 t 4.4.02: 9,41 t 2.3.09: 0,02 t 3.3.01: 25,74 t 3.3.02: 0,09 t 4.2.22: 0,03 t 4.3.02: 0,01 t 0,99 t 8.1.01: 8311,82 t	TZL: 6,87 t SO2: 0,42 t t NOx: 14,62 t CO: 11,9 t 4.4.02: 5,28 t 2.3.09: 0,01 t 3.3.01: 28,78 t 3.3.02: 0,33 t 4.2.22: 0,03 t 4.3.02: 0,57 t 8.1.01: 123257,41 t	TZL: 14,92 t SO2: 4,01 t t NOx: 46,02 t CO: 36,50 t 4.4.02: 8,636 t 2.3.09: 0,02 t 3.3.01: 28,69 t 3.3.02: 0,34 t 4.2.22: 0,03 t 4.3.02: 0,57 t 8.1.01: 123257,41 t	TZL: 16,8 t SO2: 4,01 t t NOx: 32,6 t CO: 36,50 t 4.4.02: 8,636 t 2.3.09: 0,02 t 3.3.01: 28,69 t 3.3.02: 0,34 t 4.2.22: 0,03 t 4.3.02: 0,57 t 8.1.01: 123257,41 t
Indikátor 4.1.3	% obyvateľov mesta zásobovaných pitnou vodou.				RV: 92,51% Nadabula: 92,28%		RV: 92,69% Nadabula: 92,14%	RV: 91,24% Nadabula: 90,97%	RV: 91,60% Nadabula: 91,81%	RV: 91,60% Nadabula: 91,81%	RV: 91,90% Nadabula: 91,81%	RV: 92,10% Nadabula: 91,81%	RV: 92,10% Nadabula: 91,81%
Indikátor 4.1.4	% vyseparovaných zložiek z komunálnych odpadov.				-----		-----	-----	30,82 %	30,82 %	36,68%	31,01%	37,33%



Program 5: Bývanie

Vyhodnotenie indikátorov Programu rozvoja mesta				Nové bývanie dostupné pre Rožňavčanov								
Prioritná oblasť 5 Bývanie	Indikátor	Merná jednotka	Zdroj	Počiatočná hodnota 2015	Cieľová hodnota 2022	Dosiahnuté hodnoty 2016	2017	2018	2019	2020	2021	2022

➤ R
ožňa
va je
prip

ravená na rozvoj individuálnej i bytovej výstavby aktualizovaným územným plánom a pripravenými územiami pre výstavbu. Ako podmienka rozvoja bývania je postavená prepojovacia komunikácia - Alej Jána Pavla II s miestnou komunikáciou na ul. Košická.


- Pre obyvateľov Rožňavy, najmä pre mladé a sociálne odkázané rodiny, sú v spolupráci s investormi postavené nové a cenovo dostupné nájomné byty a byty nižšieho štandardu.
- Nelegálne stavby užívané pre bývanie, najmä v rómskych lokalitách sú odstránené, alebo legalizované.

CIEĽ 5: Vytvoriť nové možnosti pre bývanie v meste Rožňava v súlade s územným plánom mesta a s dôrazom na výstavbu finančne dostupných sociálnych a nízko štandardných bytov.

Oblasť 5 Bývanie

Špecifický cieľ 5.1. Vytvoriť nové možnosti pre bývanie v meste Rožňava v súlade s územným plánom mesta a s dôrazom na výstavbu finančne dostupných sociálnych a nízko štandardných bytov.												
Indikátor 5.1.1	Počet nájomných bytov (sociálnych bytov) spolu + novopostavené v danom roku: Z toho:	ks	MsÚ Rožňava	348 +0		348 +0	347+ 0	347+ 0	344+0	344+0	344+0	344+0
	Byty osobitného určenia (malometrážne)	ks	MsÚ Rožňava	72 + 0		72+0	72+0	72+0	72+0	72+0	72+0	72+0
	Byty postavené s podporou štátu (Družba)	ks	MsÚ Rožňava	216+0		216+0	216+0	216+0	216+0	216+0	216+0	216+0
	Ďalšie nájomné byty (Šafárikova 101)	ks	MsÚ Rožňava	12+0		12+0	12+0	12+0	12+0	12+0	12+0	12+0
Indikátor 5.1.2	Počet bytov nižšieho štandardu	ks	MsÚ Rožňava	48+0		48+0	48-1*=47	47	47-3= 44 (RD s 3bytmí vyradený z byt. fondu)	44+0	44+0	44+0
Indikátor 5.1.3	Počet odstránených nelegálnych stavieb využívaných na bývanie	ks	MsÚ Rožňava	0		0	0	0	0	0	0	0
Indikátor 5.1.4	Počet legalizovaných stavieb využívaných na	ks	MsÚ Rožňava	0		0	0	0	0	0	0	0

	bývanie											
--	---------	--	--	--	--	--	--	--	--	--	--	--



Program 6: Sociálne služby a zdravotná starostlivosť

O Rožňavčanov, najmä o tých, čo to najviac potrebujú, je postarané

- Rožňava a blízke okolie mesta je známe centrum v košickom kraji, v ktorom sa poskytuje široká škála kvalitných sociálnych služieb, najmä flexibilných terénnych a ambulantných, ako aj pobytových služieb viacerými verejnými i neverejnými poskytovateľmi sociálnych služieb.
- V meste fungujú právne, sociálne i ekonomické poradenské služby ako nástroj prevencie sociálneho ohrozenia a sociálneho vylúčenia obyvateľov mesta, nástroj prevencie chudoby v Rožňave.
- Komunitné centrum je fungujúcou inštitúciou a zázemím pre komunitné činnosti, najmä pre obyvateľov rómskych komunít, terénnu sociálnu prácu, dobrovoľníctvo a pre aktívnu prácu s ľuďmi „na ulici“.
- Rožňava je bezbariérové mesto s odstránenými prekážkami v pohybe zdravotne postihnutých ľudí na verejne dostupných priestoroch a vo verejne dostupných budovách na území mesta.
- Zriadený útulok pre bezdomovcov poskytuje základnú starostlivosť tejto skupine obyvateľov mesta i okolia.


- Na území mesta sú pripravené pracovné ponuky aj pre zdravotne postihnutých občanov a zraniteľnejšie skupiny prostredníctvom zariadenia chránených dielni.
- Nemocnica sv. Barbory je po rekonštrukcii a ponúka moderný priestor a kvalitné zdravotné služby pre svojich pacientov.

CIEĽ 6: Zlepšiť sociálnu situáciu obyvateľov mesta poskytovaním dostupných a vysoko kvalitných sociálnych a zdravotných služieb podľa dopytu obyvateľov mesta.

Oblasť 6 Sociálne služby a zdravotná starostlivosť

Vyhodnotenie indikátorov Programu rozvoja mesta						Dosiahnuté hodnoty						
Prioritná oblasť 6 Sociálne služby a zdravotná starostlivosť	Indikátor	Merná jednotka	Zdroj	Počiatočná hodnota 2015	Cieľová hodnota 2022	2016	2017	2018	2019	2020	2021	2022
Špecifický cieľ 6.1. Zlepšiť sociálnu situáciu obyvateľov mesta poskytovaním dostupných a vysoko kvalitných sociálnych a zdravotných služieb podľa dopytu obyvateľov mesta												
Indikátor 6.1.1	Počet novozriadených sociálnych služieb mestom.	ks	MsÚ Rožňava	0		0	0	0	0	0	0	1
Indikátor 6.1.2	Počet novozriadených sociálnych služieb inými neverejnými poskytovateľmi.	ks	VÚC Košice	1		5	0	1	2	1	1	1
Indikátor 6.1.3	Percento prijímateľov	%	MsÚ Rožňava,	62,07 %		60,40%	67,01%	80,43 %	86,50 % (pobytové)	87,00 % (pobytové)	87,00 % (pobytové)	71 % (pobytové)

	terénnych sociálnych služieb oproti pobytovým službám		poskytovatelia						13,50 % (terénne)	13,00 % (terénne)	13,00 % (terénne)	29% (terénne)
Indikátor 6.1.4	Počet realizovaných spoločných projektov zainteresovaných subjektov v sociálnej oblasti	ks	MsÚ Rožňava	0		0	0	0	0	0	0	0
Indikátor 6.1.5	Zriadené komunitné centrum	ks	MsÚ Rožňava	1		0	0	0	0	0	0	0
Indikátor 6.1.6	Počet klientov komunitného centra	ks	MsÚ Rožňava	176		180	278	359	183	303	385	417
Indikátor 6.1.7	Počet poberateľov dávok v hmotnej núdzi	ks	ÚPSVaR Rožňava	1379		1141	977	782	695	636	596	685
Indikátor 6.1.8	Počet posudzovaných osôb	ks	ÚPSVaR Rožňava	2294		1996	1703	1417	1312	1218	1101	1316
Indikátor 6.1.9	Výška dávok v hmotnej núdzi	EUR	ÚPSVaR Rožňava	1 398 345,90		1 174 722,30	979 227,70	823 944,80	792383,10	787181,00	736449,10	787 817,20



Program 7: Školstvo

Kvalitné vzdelávanie pre všetky rožňavské deti a žiakov, pre nadané deti i deti so špeciálnymi výchovno-vzdelávacími potrebami.

- Zlepšené sú hlavné kompetencie žiakov škôl, čo sa prejavilo v zlepšení testovania v porovnaní s mestami košického kraja i v rámci Slovenska.
- K zlepšeným výsledkom žiakov škôl významne prispelo modernizovanie jazykových, odborných, prírodovedných a IKT učební škôl.
- Základné a materské školy v zriaďovateľskej pôsobnosti mesta Rožňava sú rekonštruované a ich kapacita je vzhľadom na demografický vývoj po optimalizácii a racionalizácii škôl dostatočná.
- Zvýšilo sa % hrubej zaškolenosti detí a v Rožňave sú všetky žiadosti rodičov o umiestnenie dieťaťa do jasí a materských škôl vybavené.
- Materské a základné školy v Rožňave vytvorili kvalitné podmienky pre výchovu a vzdelávanie detí so špeciálnymi výchovno – vzdelávacími potrebami vrátane nadaných detí, čo predstavuje zriadenie špeciálnych tried, nových vzdelávacích programov i zriadenie špeciálnych odborných profesií v predprimárnom a základnom školstve.
- Znížili sa sociálno – patologické javy v školách, najmä záškoláctvo či užívanie drog mladistvými, vďaka aktívnej terénnej sociálnej práce a komunitným činnostiam.

CIEL 7: Skvalitniť výchovno-vzdelávací proces v školách v zriaďovateľskej pôsobnosti mesta Rožňava.

Oblasť 7 Školstvo

Vyhodnotenie indikátorov Programu rozvoja mesta						Dosiahnuté hodnoty						
Prioritná oblasť 7 Školstvo	Indikátor	Merná jednotka	Zdroj	Počiatočná hodnota 2015	Cieľová hodnota 2022	2016	2017	2018	2019	2020	2021	2022
Špecifický cieľ 7.1. Skvalitniť výchovno-vzdelávací proces v školách v zriaďovateľskej pôsobnosti mesta Rožňava												
Indikátor 7.1.1	Počet zrekonštruovaných budov škôl			1		1	3	2	Podrobne rozpísané v tabuľkách: ZŠ Zlatá ZŠ Pionierov ZŠ Zakarpatská ZUŠ	2	1	1
Indikátor 7.1.2	Počet zrekonštruovaných školských areálov a školských športovísk			1		1	0	2		2	2	1
Indikátor 7.1.3	Výdavky na prevádzku škôl po rekonštrukcii budov (po znížení spotreby energií po rekonštrukciách)					V sledovaných rokoch boli uskutočnené len čiastočné rekonštrukcie budov škôl v zriaďovateľskej pôsobnosti mesta Rožňava na zníženie energetickej náročnosti. Na jednotlivých školách sa čiastočne vymieňali vykurovacie a osvetľovacie telesá, na ZŠ Zlatá sa menili okná na hlavných budovách. Jediná komplexná rekonštrukcia spočívajúca v oprave strechy, výmene okien a zateplení hlavných budov sa uskutočnila v roku 2017 na MŠ Štítnická.				čiastočné rekonštrukcie budov škôl v zriaďovateľskej pôsobnosti mesta Rožňava	čiastočné rekonštrukcie budov škôl v zriaďovateľskej pôsobnosti mesta Rožňava	V rámci zníženia energetickej náročnosti budov, boli vymenené okná na MŠ Pionierov. Jeden pavilón SŠ Komenského prešiel rekonštrukciou strechy / so zateplením / a v ZŠ Pionierov bol odstránený havarijný stav hlavných rozvodov zdravotníckej, požiarnej vody a hydrantov. V: 44 484,89 P: 87 990 T: 118 905,54 E: 63 231,36

Indikátor 7.1.4	Počet zistení a z toho ohlásení polícii o porušovaní školskej dochádzky			42/36		29/26	36/28	24/18		16/4	12/4	26/4
Indikátor 7.1.5	Počet podujatí, aktivít s cieľom nadviazania komunikácie a spolupráce škola- rodina			36		43	46	44		55	61	163
Indikátor 7.1.6	Počet vymeškaných hodín žiakov VH/ neospravedlnených			253106 /18010		258237 /23021	263038 /21474	267781 /20658		148418/1577	130789/3205	Spolu:359 222 Z toho neospr: 11 463
Indikátor 7.1.7	Výsledky monitoru, prípadne iného špecializovaného testovania (deti so špeciálnymi výchovno - vzdelávacími potrebami) v medziročnom vývoji.			1379		Výsledky žiakov v testovaní deviatakov T9 základných škôl v zriaďovateľskej pôsobnosti mesta odráža sociálne zloženie žiakov v jednotlivých školách. V školách v ktorých sa nachádza vyššie percento žiakov z menej podnetného prostredia sa to prejavuje výsledkami pod úrovňou celoštátneho priemeru aj veľmi výrazne úspešnosť až – 15 až 20 %. To sú školy ZŠ Zlatá 2 a SŠ J. A. Komenského 5. Školy v ktorých je týchto žiakov menej dosahujú výsledky na úrovni celoštátneho priemeru. V niektorých sledovaných rokoch dokonca ZŠ akad. Jura Hronca, Zakarpatská 12 dosiahla výsledky nad celoštátnym priemerom.				Výsledky jednotlivých škôl sú uvedené nižšie	Výsledky jednotlivých škôl sú uvedené nižšie	Výsledky jednotlivých škôl sú uvedené nižšie

Indikátor 7.1.8	Počet žiakov so špeciálnymi výchovno- vzdelávacími potrebami v ZŠ			128		124	111	111		144	146	188
Indikátor 7.1.9	Počet novovytvorených pracovných miest pre špeciálne profesie v školstve (špeciálny pedagóg, psychológ...			5		7,5	9,5	7,5		10 AU	1ŠKPSYCH 8 AU	1 Šk. psychológ 2 AU

Oblasť 7 Školstvo - ZŠ Zlatá

Vyhodnotenie indikátorov Programu rozvoja mesta						Dosiahnuté hodnoty						
Prioritná oblasť 7 Školstvo	Indikátor	Merná jednotka	Zdroj	Počiatočná hodnota 2015	Cieľová hodnota 2022	2016	2017	2018	2019	2020	2021	2022
Špecifický cieľ 7.1. Skvalitniť výchovno-vzdelávací proces v školách v zriaďovateľskej pôsobnosti mesta Rožňava												
Indikátor 7.1.1	Počet zrekonštruovaných budov škôl	ks	MsÚ	1		1	3	2	0	1	0	0
Indikátor 7.1.2	Počet zrekonštruovaných školských areálov a školských športovísk	ks	MsÚ	1		1	0	2	1 - multifunkčné ihrisko	0	0	0
Indikátor 7.1.3	Výdavky na prevádzku škôl po rekonštrukcii budov (po znížení spotreby energií po rekonštrukciách)	€	Školy			V sledovaných rokoch boli uskutočnené len čiastočné rekonštrukcie budov škôl v zriaďovateľskej pôsobnosti mesta Rožňava na zníženie energetickej náročnosti. Na jednotlivých školách sa čiastočne vymieňali vykurovacie a osvetľovacie telesá, na ZŠ Zlatá sa menili okná na hlavných budovách. Jediná komplexná rekonštrukcia spočívajúca v oprave strechy, výmene okien a zateplení hlavných budov sa uskutočnila v roku 2017 na MŠ Štítnická.			Elektrina: 8 034,89 Plyn: 32 239,17 Voda: 3 646,07	V: 5781 P: 24082 E: 11000	V: 7127 P: 25257 E: 13634	V: 9687 P: 87600 E: 16905
Indikátor 7.1.4	Počet zistení a z toho ohlásení polícii o porušovaní školskej dochádzky	ks	Školy	42/36		29/26	36/28	24/18	19/2	16/4	12/4	9/2
Indikátor 7.1.5	Počet podujatí, aktivít s cieľom nadviazania komunikácie a spolupráce škola-	ks	Školy	36		43	46	44	10	10	8	8

	rodina											
Indikátor 7.1.6	Počet vymeškaných hodín žiakov VH/ neospravedlnených	hodín	Školy	253106 /18010		258237 /23021	263038 /21474	267781 /20658	96 418 spolu 92228 osp. 4190 neosp.	Spolu: 54358 Neos: 1430	Spolu: 58506 Neos: 2931	Spolu: 113674 Neos: 2265
Indikátor 7.1.7	Výsledky monitoru, prípadne iného špecializovaného testovania (deti so špeciálnymi výchovno - vzdelávacími potrebami) v medziročnom vývoji.	%	Školy	1379		Výsledky žiakov v testovaní deviatakov T9 základných škôl v zriaďovateľskej pôsobnosti mesta odráža sociálne zloženie žiakov v jednotlivých školách. V školách v ktorých sa nachádza vyššie percento žiakov z menej podnetného prostredia sa to prejavuje výsledkami pod úrovňou celoštátneho priemeru aj veľmi výrazne úspešnosť až – 15 až 20 %. To sú školy ZŠ Zlatá 2 a SŠ J. A. Komenského 5. Školy v ktorých je týchto žiakov menej dosahujú výsledky na úrovni celoštátneho priemeru. V niektorých sledovaných rokoch dokonca ZŠ akad. Jura Hronca, Zakarpatská 12 dosiahla výsledky nad celoštátnym priemerom.			T9 2019 Mat 46,7% Sjl 51,3% T5 2019 Mat 60,1% Sjl 62%		T9 SJL 54,6% Mat 53,6%	T9 SJL 51,9% MAT 40,2% T5 SJL 63,2% MAT 55,9%
Indikátor 7.1.8	Počet žiakov so špeciálnymi výchovno-vzdelávacími potrebami v ZŠ	ks	Školy	128		124	111	111	58	50	58	72
Indikátor 7.1.9	Počet novovytvorených pracovných miest pre špeciálne profesie v školstve (špeciálny pedagóg, psychológ...	ks	Školy MsÚ	5		7,5	9,5	7,5	0	1	0	0

Oblasť 7 Školstvo ZŠ Pionierov 1

Vyhodnotenie indikátorov Programu rozvoja mesta						Dosiahnuté hodnoty						
Prioritná oblasť 7 Školstvo	Indikátor	Merná jednotka	Zdroj	Počiatočná hodnota 2015	Cieľová hodnota 2022	2016	2017	2018	2019	2020	2021	2022
Špecifický cieľ 7.1. Skvalitniť výchovno-vzdelávací proces v školách v zriaďovateľskej pôsobnosti mesta Rožňava												
Indikátor 7.1.1	Počet zrekonštruovaných budov škôl	ks	MsÚ	1		1	3	2	0	0	0	Výmena vodovodného potrubia
Indikátor 7.1.2	Počet zrekonštruovaných školských areálov a školských športovísk	ks	MsÚ	1		1	0	2	0	0	2	0
Indikátor 7.1.3	Výdavky na prevádzku škôl po rekonštrukcii budov (po znížení spotreby energií po rekonštrukciách)	€	Školy			V sledovaných rokoch boli uskutočnené len čiastočné rekonštrukcie budov škôl v zriaďovateľskej pôsobnosti mesta Rožňava na zníženie energetickej náročnosti. Na jednotlivých školách sa čiastočne vymieňali vykurovacie a osvetľovacie telesá, na ZŠ Zlatá sa menili okná na hlavných budovách. Jediná komplexná rekonštrukcia spočívajúca v oprave strechy, výmene okien a zateplení hlavných budov sa uskutočnila v roku 2017 na MŠ Štítnická.			Elektrina : 22807,92 Teplo: 30 605,8 0 Voda: 7 219,83 SPOLU: 60 633,55	Elektrina : 15 261,4 4 Teplo: 29 495,1 8 Voda: 6 150,72 SPOLU: 50 907,34	Elektrina: 14 75 8,73 Teplo : 25 66 8,06 Voda: 4 020 ,54 SPOLU: 44 44 7,33	Elektrina: 19260,80 Teplo: 28335,60 Voda: 11330,64 SPOLU: 58927,04
Indikátor 7.1.4	Počet zistení a z toho ohlásení polícii o porušovaní školskej dochádzky	ks	Školy	42/36		29/26	36/28	24/18	0	0	0	3/0

Indikátor 7.1.5	Počet podujatí, aktivít s cieľom nadviazania komunikácie a spolupráce škola-rodina	ks	Školy	36		43	46	44	9	5	5	83
Indikátor 7.1.6	Počet vymeškaných hodín žiakov VH/ neospravedlnených	hodín	Školy	253106 /18010		258237 /23021	263038 /21474	267781 /20658	64640 /214	45 034/17	40 580/46	110766/231
Indikátor 7.1.7	Výsledky monitoru, prípadne iného špecializovaného testovania (deti so špeciálnymi výchovno - vzdelávacími potrebami) v medziročnom vývoji.	%	Školy	1379		Výsledky žiakov v testovaní deviatakov T9 základných škôl v zriaďovateľskej pôsobnosti mesta odráža sociálne zloženie žiakov v jednotlivých školách. V školách v ktorých sa nachádza vyššie percento žiakov z menej podnetného prostredia sa to prejavuje výsledkami pod úrovňou celoštátneho priemeru aj veľmi výrazne úspešnosť až – 15 až 20 %. To sú školy ZŠ Zlatá 2 a SŠ J. A. Komenského 5. Školy v ktorých je týchto žiakov menej dosahujú výsledky na úrovni celoštátneho priemeru. V niektorých sledovaných rokoch dokonca ZŠ akad. Jura Hronca, Zakarpatská 12 dosiahla výsledky nad celoštátnym priemerom.			T-5 MAT – 59% SJL – 64% T – 9 MAT – 51% SJL – 60%	T-5 MAT – 58,9% SJL – 63,9% T – 9 Nerealizovala sa	T-5 Nerealizovala sa T – 9 Nerealizovala sa	T-5 MAT – 55% SJL – 68% T – 9 MAT – 38% SJL – 53%
Indikátor 7.1.8	Počet žiakov so špeciálnymi výchovno-vzdelávacími potrebami v ZŠ	ks	Školy	128		124	111	111	33	74	66	68
Indikátor 7.1.9	Počet novovytvorených pracovných miest pre špeciálne profesie v školstve (špeciálny pedagóg, psychológ...	ks	Školy MsÚ	5		7,5	9,5	7,5	1,2	3 pedagogické asistentky cez projekt	0	1 školský psychológ

Oblasť 7 Školstvo ZŠ Zakarpatská

Vyhodnotenie indikátorov Programu rozvoja mesta						Dosiahnuté hodnoty						
Prioritná oblasť 7 Školstvo	Indikátor	Merná jednotka	Zdroj	Počiatočná hodnota 2015	Cieľová hodnota 2022	2016	2017	2018	2019	2020	2021	2022
Špecifický cieľ 7.1. Skvalitniť výchovno-vzdelávací proces v školách v zriaďovateľskej pôsobnosti mesta Rožňava												
Indikátor 7.1.1	Počet zrekonštruovaných h budov škôl	ks	MsÚ	1budova školy bez telocvične					11962,90 schodisko ZŠ “A“	6595,01 oprava múrikov	15000,- schodisko interiérové	14999,24 oprava WC dievčat
Indikátor 7.1.2	Počet zrekonštruovaných h školských areálov a školských športovísk	ks	MsÚ	1 školský dvor s prístupovou cestou					-	1300,- 2 ks altánky		
Indikátor 7.1.3	Výdavky na prevádzku škôl po rekonštrukcii budov (po znížení spotreby energií po rekonštrukciách)	€	Školy	37250,10 eur za energiu/teplo, voda, elektrina/		2016/54434,96. 2017/46041,82 2018/38183,75			61520,68	63443,19 PK 5511,14 OK	67061,57 PK 4239,57 OK	Teplo:46458,94, Elektrina:16201,56 , Voda:11648,25 Spolu: 74308,75
Indikátor 7.1.4	Počet zistení a z toho ohlásení polícii o porušovaní školskej dochádzky	ks	Školy	5/4		5/1	5/0	3/2	3/0	0	0	2/2
Indikátor-7.1.5	Počet podujatí, aktivít s cieľom nadviazania komunikácie a spolupráce škola-rodina	ks	Školy	19		19	19	20	19	10	10	24


Indikátorlove nská 7.1.6	Počet vymeškaných hodín žiakov VH/ neospravedlnenýc h	hodín	Škol y	41588/1511		43168/63 7	41762/78 4	42225/78 4	45855/241	44117/13 0	28563/17 3	37515/15
Indikátor 7.1.7	Výsledky monitoru, prípadne iného špecializovaného testovania (deti so špeciálnymi výchovno - vzdelávacími potrebami v medziročnom vývoji.	%	Škol y	T5: M+1,59%, SJL+0,21% T9: M+2,32, SJL+0,91 1.miesto v súťaží 3kola roka vo vedomostnýc h súťažiach v okrese RV, v športových 2.miesto		T5/2016:M+9,6,SJL+11,7, T5/2017:M+6, SJL+7,T5/2018: M+8,4, SJL+9,2, T9/2016:M- 6,1,SJL-5,7, T9/2017:m+1,8,SJL- 0,4T9/2018:M+6,4,SJL+5,5 V súťaži škola roka medzi ZŠ a 8RG v okrese RV sa vo vedomostných súťažiach umiestnila naša škola vždy na 1.mieste, v športových v roku 2016 a 2017 na 1.mieste a v roku 2018 na 2.mieste. Čo sa týka výsledkov T9, tie sú oproti 5.ročníku horšie hlavne z dôvodu, že po 5. A 8.ročníku nám najlepší žiaci odchádzajú na 8.ročné G a z 8.ročníka na bilingválne školy, aj tak však sú naši deviataci permanentne najlepší zo všetkých ZŠ v okrese RV. Naši piataci v histórii T5 vždy dosiahli lepšie výsledky ako je celoslovenský priemer a výrazne najlepšie v okrese RV. Toto všetko sa prejavilo aj v hodnotení INEKO, kde je naša škola každoročne najlepšie hodnotená medzi školami okresu RV. Dňa 9.2.2017 bola v našej škole vykonaná školská inšpekcia ktorej predmetom bola: Úroveň dosiahnutých kompetencií v oblasti čitateľskej gramotnosti – testovanie žiakov 9.ročníka ZŠ. Hodnotenie inšpekcie – závery: Žiaci 9.ročníka			T5: M- 67,7%,+14,1% , SJL- 67,6%,+10,7% T9: M – 61%, SJL- 61% Škola roka - 1.m.VS, 2.m.ŠS INEKO - 1.miesto v okrese RV	T5,T9- nebolo Škola roka -1.m. vo VS a 2.m. v ŠS	T5,T9- nebolo Škola roka -1.m. vo VS ŠS neboli	Škola roka: 1.m. – vedomostné súťaže, 1.m. – športové súťaže T9: M – 53,3% SJL - 55,3% T5: M – 62,9% SJL – 67,6% MAT v oboch prípadoch nad celosl. priemerom, SJL mierne pod. Čo sa týka výsledkov T9, tie sú oproti 5.ročníku horšie hlavne z dôvodu, že po 5. ročníku nám najlepší žiaci odchádzajú na 8.RG a z 8.ročníka na bilingválne školy. Podľa INEKO máme najlepšie výsledky v RV okrese

						dosiahli v teste lepšie výsledky vo všetkých častiach(vyhľadanie explicitných informácií, vyhľadanie implicitných informácií, integrácia a interpretácia myšlienok) ako bol národný priemer za Slovenskú republiku a dosiahnutý priemer žiakov v teste v testovaných školách v Košickom kraji!						
Indikátor 7.1.8	Počet žiakov so špeciálnymi výchovno-vzdelávacími potrebami v ZŠ	ks	Školy	25		21	18	22	20	20	22	24
Indikátor 7.1.9	Počet novovytvorených pracovných miest pre špeciálne profesie v školstve (špeciálny pedagóg, psychológ...	ks	Školy MsÚ	3		3AU	3AU	6AU, z toho 3 projekt	3AU	6AU	1 školský psychológ 8AU	

Oblasť 7 Školstvo ZUŠ

Vyhodnotenie indikátorov Programu rozvoja mesta						Dosiahnuté hodnoty						
Prioritná oblasť 7 Školstvo	Indikátor	Merná jednotka	Zdroj	Počiatočná hodnota 2015	Cieľová hodnota 2022	2016	2017	2018	2019	2020	2021	2022
Špecifický cieľ 7.1. Skvalitniť výchovno-vzdelávací proces v školách v zriaďovateľskej pôsobnosti mesta Rožňava												
Indikátor 7.1.1	Počet zrekonštruovaných budov škôl	ks	MsÚ	1		1	3	2	0	0	0	0
Indikátor 7.1.2	Počet zrekonštruovaných školských areálov a školských športovísk	ks	MsÚ	1		1	0	2	0	0	0	0
Indikátor 7.1.3	Výdavky na prevádzku škôl po rekonštrukcii budov (po znížení spotreby energií po rekonštrukciách)	€	Školy			V sledovaných rokoch boli uskutočnené len čiastočné rekonštrukcie budov škôl v zriaďovateľskej pôsobnosti mesta Rožňava na zníženie energetickej náročnosti. Na jednotlivých školách sa čiastočne vymieňali vykurovacie a osvetľovacie telesá, na ZŠ Zlatá sa menili okná na hlavných budovách. Jediná komplexná rekonštrukcia spočívajúca v oprave strechy, výmene okien a zateplení hlavných budov sa uskutočnila v roku 2017 na MŠ Štítnická.			0	0	0	0
Indikátor 7.1.4	Počet zistení a z toho ohlásení polícii o porušovaní školskej dochádzky	ks	Školy	42/36		29/26	36/28	24/18	0/0	0	0	0
Indikátor 7.1.5	Počet podujatí, aktivít s cieľom nadviazania	ks	Školy	36		43	46	44	123	30	38	40

	komunikácie a spolupráce škola- rodina											
Indikátor 7.1.6	Počet vymeškaných hodín žiakov VH/ neospravedlnených	hodín	Školy	253106 /18010		258237 /23021	263038 /21474	267781 /20658	8360,5/0	4909,50/0	3140,75/55	8713,50/94,50
Indikátor 7.1.7	Výsledky monitoru, prípadne iného špecializovaného testovania (deti so špeciálnymi výchovno - vzdelávacími potrebami) v medziročnom vývoji.	%	Školy	1379		Výsledky žiakov v testovaní deviatakov T9 základných škôl v zriaďovateľskej pôsobnosti mesta odráža sociálne zloženie žiakov v jednotlivých školách. V školách v ktorých sa nachádza vyššie percento žiakov z menej podnetného prostredia sa to prejavuje výsledkami pod úrovňou celoštátneho priemeru aj veľmi výrazne úspešnosť až – 15 až 20 %. To sú školy ZŠ Zlatá 2 a SŠ J. A. Komenského 5. Školy v ktorých je týchto žiakov menej dosahujú výsledky na úrovni celoštátneho priemeru. V niektorých sledovaných rokoch dokonca ZŠ akad. Jura Hronca, Zakarpatská 12 dosiahla výsledky nad celoštátnym priemerom.			--			-
Indikátor 7.1.8	Počet žiakov so špeciálnymi výchovno- vzdelávacími potrebami v ZŠ	ks	Školy	128		124	111	111	--	---	---	-
Indikátor 7.1.9	Počet novovytvorených pracovných miest pre špeciálne profesie v školstve (špeciálny pedagóg, psychológ...	ks	Školy MsÚ	5		7,5	9,5	7,5	--	---	---	-



Program 8: Šport a športová infraštruktúra

Rožňavčania v pohybe


- Športové dianie poskytuje obyvateľom i návštevníkom mesta všestranné pohybové vyžitie.
- Cieľavedomým marketingom a propagáciou športu a športových udalostí narástol v športových kluboch počet mladých športovcov.
- Obyvatelia a návštevníci mesta aktívne využívajú ponúkané možnosti pre športovo-relaxačné aktivity na udržiavaných a verejnosti dostupných športoviskách a ihriskách, v zmodernizovanom letnom kúpalisku, na značených a udržiavaných turistických, cykloturistických a lyžiarskych bežeckých trasách v Rožňave a jej okolí.
- Športové kluby a organizácie v Rožňave komunikujú a v spolupráci s mestom koordinujú rozvoj výkonnostného športu, športu pre všetkých, ako aj športu ako ponuky aktívneho športového turizmu v Rožňave a na Gemeri.

CIEĽ 8: Zlepšiť podmienky pre športové a pohybové aktivity pre organizovaných športovcov i pre širokú verejnosť.

Oblasť 8 Šport a športová infraštruktúra

Vyhodnotenie indikátorov Programu rozvoja mesta						Dosiahnuté hodnoty						
Prioritná oblasť 8 Šport a športová infraštruktúra	Indikátor	Merná jednotka	Zdroj	Počiatočná hodnota 2015	Cieľová hodnota 2022	2016	2017	2018	2019	2020	2021	2022
Špecifický cieľ 8.1. Zlepšiť podmienky pre športové a pohybové aktivity pre organizovaných športovcov i pre širokú verejnosť												
Indikátor 8.1.1	Počet zrekonštruovaných objektov využiteľných pre realizáciu športových aktivít.		Mesto Rožňava - Projekty, granty	0		1	0	2	2	2	0	0
Indikátor 8.1.2	Počet novovybudovaných objektov využiteľných pre realizáciu športových aktivít.		Mesto Rožňava - Projekty, granty	0		0	0	1	0	0	0	1
Indikátor 8.1.3	Zriadený Koordinačný orgán športu na úrovni Mesta Rožňava (ÁNO/NIE).		Mesto Rožňava-OKŠaCR	Nie		Nie	Nie	Nie	Áno	Áno	Áno	Áno
Indikátor 8.1.4	Objem finančných prostriedkov využitých pre oblasť športu z prostriedkov mesta a z iných zdrojov (externé zdroje, sponzoring,).			59 523		73 028	185 619	147 475	113 146	111 925	121 461	148 416
Indikátor 8.1.5	Počet subjektov sponzorujúcich športové aktivity v meste a výška sponzorstva/rok.			3 / 34 200		3 / 34 000	4 / 36 000	5 / 36 900	2/14 300	1/400	1/400	1/30 000

Indikátor 8.1.6	Počet organizovaných športovcov v športových kluboch, z toho % detí a mládeže.		Mesto Rožňava-OKŠaCR	980/560 57,14 %		1 050/602 57,33 %	1 165/636 54,59 %	1 710/681 39,82 %	1486/805 54,17 %	718/562 78,27 %	655/468 71,45 %	983/626 63,68 %



Program 9: Bezpečnosť mesta

Rožňavčania i návštevníci sa v Rožňave cítia bezpečne


- Personálne, materiálne a novými kamerami dobudovaná mestská polícia, viac hliadok v meste najmä v okolí obchodných centier, účinná spolupráca so štátnou políciou a osvetové a preventívne programy znížili kriminalitu v meste.
- Dopravnými riešeniami, prevenciou i osvetou znížená je aj dopravná nehodovosť.
- Lokalitu Nadabula už neohrozujú banské vody a realizované protipovodňové opatrenia chránia sídlisko JUH pred prívalovými dažďovými vodami.
- Na území mesta je funkčný varovný systém pred mimoriadnymi udalosťami. Mesto je pripravené na očakávané dopady zmeny klímy a zvýšilo svoju adaptívnu kapacitu na dopady zmeny klímy.

CIEĽ 9: Zvýšiť bezpečnosť obyvateľov a návštevníkov mesta.

Oblasť 9 Bezpečnosť mesta

Vyhodnotenie indikátorov Programu rozvoja mesta						Dosiahnuté hodnoty						
Prioritná oblasť 9	Indikátor	Merná jednotka	Zdroj	Počiatočná hodnota	Cieľová hodnota	2016	2017	2018	2019	2020	2021	2022

Bezpečnosť mesta				2015	2022							
Špecifický cieľ 9.1. Zvýšiť bezpečnosť obyvateľov a návštevníkov mesta												
Indikátor 9.1.1	Počet priestupkov riešených MsP			3212		2709	2897	2422	3207	2311	2940	2398
Indikátor 9.1.2	Počet trestných činov			116		135	95	112	132	127	118	121
Indikátor 9.1.3	Počet dopravných priestupkov			2008		1718	1482	975	1751	673	674	583
Indikátor 9.1.4	Počet narušení verejného poriadku (VZN mesta, priestupkový zákon).			1204		991	1415	1447	1189	1058	1587	1492
Indikátor 9.1.5	Počet policajtov MsP Rožňava na 1000 obyvateľov			0,83		0,83	0,83	0,78	0,78	0,78	0,78	0,83
Indikátor 9.1.6	Výška škôd (v EUR) spôsobených dopadmi zmeny klímy či mimoriadnymi udalosťami.			5554,00		5964,00	6856,00	7895,00	9999,70			



Mesto Rožňava aktívne využíva IKT v komunikácii a v rozhodovaní
Program 10: IKT v samospráve mesta

- Rozšírené a skvalitnené sú elektronické informačné služby samosprávy mesta Rožňava.
- Informačné technológie sú prístupné obyvateľstvu a vybavovanie úradných záležitostí je možné elektronicky.
- Informačno-komunikačné technológie mesto viac využíva v komunikácii s verejnosťou.
- Informačno-komunikačné technológie v samospráve mesta Rožňava zefektívňujú procesy rozhodovania na úrovni volených i výkonných zložiek mesta.

CIEĽ 10: Zefektívniť výkon samosprávnych funkcií mesta využívaním informačno – komunikačných technológií.

Oblasť 10 IKT v samospráve mesta

Vyhodnotenie indikátorov Programu rozvoja mesta						Dosiahnuté hodnoty						
Prioritná oblasť 10	Indikátor	Merná jednotka	Zdroj	Počiatočná hodnota	Cieľová hodnota	2016	2017	2018	2019	2020	2021	2022

IKT v samospráve mesta				2015	2022							
Špecifický cieľ 10.1. Zefektívniť výkon samosprávnych funkcií mesta využívaním informačno-komunikačných technológií												
Indikátor 10.1.1	Počet sprístupnených elektronických služieb samosprávy občanom.			0		0	0	1	1	5	11	11
Indikátor 10.1.2	Dĺžka procesov pri vydávaní rozhodnutí.			0		V rokoch 2015 – 2017 neprebiehalo mapovanie procesov. V roku 2018 bol pri vydávaní rozhodnutí využívaný neautomatizovaný postup s manuálnym prístupom do e desk schránky mesta. Proces pri vydávaní 1 rozhodnutia pozostával z viacerých krokov (príprava podkladov, generovanie rozhodnutia do pdf., prihlásenie sa do edesk schránky, vyplnenie všeobecného formulára pre rozhodnutia, priloženie prílohy pdf., podpísanie prílohy mandátnym certifikátom a odoslanie rozhodnutia). Priemerný			V roku 2019 sa rozhodnutia zasielali automatizovane cez IS na spracovanie registratúry.	V roku 2020 sa dopracovali nové formuláre na odosielanie rozhodnutí v IS na spracovanie registratúry. Rozpracovanie nových vstupných elektronických formulárov	V roku 2021 sa dopracovali nové vstupné elektronické formuláre pre rýchlejšiu komunikáciu občana s mestom	V roku 2022 boli dopracované výstupné elektronické formuláre, bola vybudovaná verejná wifi sieť

						odhadovaný čas odosielania jedného rozhodnutia trval s prihlásením a podpísaním cca 10 min.				
--	--	--	--	--	--	--	--	--	--	--