



# M E S T O   R O Ž Ň A V A

Pre zasadnutie  
Mestského zastupiteľstva  
v Rožňave dňa 11. 05. 2023

K bodu rokovania číslo:

Názov materiálu :

## Program rozvoja mesta Rožňava 2015-2022 – vyhodnotenie plnenia za rok 2022

|  |   |
|--|---|
| <b>Predkladá:</b><br>Mgr. Michal Drengubiak<br>Zástupca primátora mesta  | <b>Návrh na uznesenie:</b><br>Mestské zastupiteľstvo<br>v Rožňave<br><br><b>1. b e r i e n a v e d o m i e:</b><br><br>Správu o vyhodnotení plnenia Programu rozvoja mesta<br>Rožňava 2015 – 2022 k 31. 12. 2022.<br><br><b>2. u k l a d á:</b><br><br>a) Realizovať monitoring a vyhodnotenie plnenia<br>PHSR a KPSS za rok 2023 v súlade so<br>schváleným aktualizovaným implementačným<br>mechanizmom.<br><br>Z: Zástupca primátora mesta<br>T: 31. 03. 2024 |
| <b>Prerokované:</b><br>v Komisii sociálnej, zdravotnej a bytovej dňa<br>24. 04. 2023<br>v Komisii športu dňa 25. 04. 2023<br>v Komisii ochrany verejného poriadku dňa<br>24. 04. 2023<br>v Komisii kultúry, cestovného ruchu<br>a regionálnej politiky dňa 20. 04. 2023<br>v Komisii vzdelávania a mládeže dňa 25.<br>04. 2023<br>v Komisii výstavby, ÚO, ŽP a miestnych<br>komunikácií dňa 26. 04. 2023<br>v Komisii finančná, podnikateľská a správy<br>mestského majetku 27. 04. 2023 |   |
| <b>Vypracoval:</b><br>Romina Gyűrőková<br>Ing. Katarína Valková  |   |
| <b>Materiál obsahuje:</b><br>Dôvodovú správu<br>Správu o plnení programu rozvoja mesta<br>Rožňava  |   |

**DÔVODOVÁ SPRÁVA**  
**k materiálu**

**Program rozvoja mesta Rožňava 2015-2022 – vyhodnotenie plnenia za rok 2022**

|   |  |
|---|--|
| <b>Legislatívne východiská:</b>                           | Zákon o podpore regionálneho rozvoja č. 539/2008 Z.z.<br>Novela zákona č.309/2014 Z.z.<br>Národná stratégia regionálneho rozvoja slovenskej republiky<br>Program rozvoja VÚC KSK<br>Stratégia rozvoja mesta Rožňava na roky 2015 – 2020 (2022)<br>Program rozvoja mesta Rožňava 2015 – 2020 (2022) |
| <b>Prijaté uznesenia MZ a ich realizácia:</b>             | Uznesenie MZ č. 103/2015 z 30.4.2015<br>Uznesenie MZ č. 111/2019 z 25.4.2019<br>Uznesenie MZ č. 237/2019 z 12.12.2019<br>Uznesenie MZ č. 158/2022 z 29.06.2022   |
| <b>Hospodársky a finančný dopad na rozpočet mesta:</b>    | PRM a Akčný plán rozvoja mesta Rožňava sa realizujú v súlade so schváleným rozpočtom mesta a aktuálnymi výzvami na podávanie projektov.  |
| <b>Nároky na pracovné miesta:</b>                         | Bez nároku na pracovné miesta  |
| <b>Súlad návrhu na uznesenie s právnymi predpismi SR:</b> | Návrh na uznesenie je/nie je v súlade so zákonom č. 309/2014 Z. z., 539/2008 Z.z.  |


**Správa o vyhodnotení plnenia Programu rozvoja mesta Rožňava 2015 – 2022 za rok 2022**, definovaných cieľov, opatrení a aktivít je vypracovaná k 31. 12. 2022 v súlade so schváleným implementačným mechanizmom. Monitoring sa vzťahuje na priebežné, spravidla ročné, plnenie akčných plánov (krátkodobých nástrojov realizácie PRM) a vyhodnotenie má poukázať na progres rozvoja mesta cez plnenie cieľov a opatrení.

Vyhodnotenie plnenia Programu rozvoja mesta Rožňava 2015 – 2022 sa uskutočnilo na základe vyhodnotenia:

- plnenia indikátorov, ktorými sa meria plnenie cieľov rozvoja mesta.

Vyhodnotenie plnenia Programu rozvoja mesta Rožňava 2015 – 2022 za každú rozvojovú oblasť/rozvojový program (10 oblastí) odborne pripravili a vypracovali pracovníci príslušných odborov Mestského úradu v Rožňave.

| <b>Komisia:</b>  | <b>Termín<br/>Zasadnutia:</b> | <b>Uznesenie:</b> |
|--|-------------------------------|-------------------|
| Sociálna, zdravotná a<br>bytová:   | 24. 04. 2023                  |                   |
| Ochrany verejného<br>poriadku:   | 24. 04. 2023                  |                   |
| Kultúry, cestovného<br>ruchu<br>a regionálnej politiky:                                  | 20. 04. 2023                  |                   |
| Vzdelávania a<br>mládeže:  | 25. 04. 2023                  |                   |
| Výstavby, územného<br>plánovania,<br>životného prostredia a<br>mestských<br>komunikácií: | 26. 04. 2023                  |                   |
| Finančná,<br>podnikateľská a<br>správy<br>mestského majetku:                             | 27. 04. 2023                  |                   |
| Športu:  | 25. 04. 2023                  |                   |



## Vyhodnotenie PRM Rožňava 2015 – 2022

### Program 1: Podpora zamestnanosti z úrovne samosprávy mesta

#### *Pracovné príležitosti pre Rožňavčanov*


- Mesto Rožňava je atraktívnym ekonomicko-sociálnym a dopravne dostupným prostredím, poskytujúcim kvalitnú technickú infraštruktúru a zaujímavé spektrum podnikateľských príležitostí pre umiestnenie domácich a zahraničných investícií, pre rozvoj malých a stredných podnikov.
- Prosperujúce hospodárstvo mesta je založené na troch hospodárskych odvetviach - cestovný ruch, priemyselná výroba a služby. Priemyselná zóna s vybudovanou prístupovou komunikáciou využíva najmä endogénne rozvojové zdroje, ponúka nové pracovné príležitosti a prosperuje.
- Samospráva mesta Rožňava aktívne vytvára podmienky pre rozvoj podnikania a nové pracovné príležitosti, a svojimi posilnenými odbornými kapacitami je partnerom pre investorov a zamestnávateľov na území mesta i v jeho okolí.

#### CIEĽ 1: Zvýšiť zamestnanosť v meste – nové pracovné príležitosti pre Rožňavčanov.

#### Oblasť 1 Podpora zamestnanosti z úrovne samosprávy mesta

| Vyhodnotenie indikátorov Programu rozvoja mesta  |   |                |       |                         |                      | Dosiahnuté hodnoty |         |        |                    |             |              |               |
|--|---|----------------|-------|-------------------------|----------------------|--------------------|---------|--------|--------------------|-------------|--------------|---------------|
| Prioritná oblasť 1<br>Podpora zamestnanosti z úrovne samosprávy mesta                        | Indikátor                               | Merná jednotka | Zdroj | Počiatková hodnota 2015 | Cieľová hodnota 2022 | 2016               | 2017    | 2018   | 2019               | 2020        | 2021         | 2022          |
| Špecifický cieľ 1.1. Zvýšiť zamestnanosť v meste- nové pracovné príležitosti pre Rožňavčanov |   |                |       |                         |                      |                    |         |        |                    |             |              |               |
| Indikátor 1.1.1  | Objem novozískaných investícií v EUR na |                |       | 131 667                 |                      | 99 317             | 247 928 | 81 135 | 173 767 (1 013 212 | P=364 135 € | P=765 53 5 € | P=1 009 834 € |

|                        | územie mesta, resp.<br>v jeho blízkosti.           |  |  | (323 304<br>rekonštrukcia) |  | (649 780<br>rekonštrukcia) | (434 201<br>rekonštrukcia) | (245 076)<br>rekonštrukcia | rekonštrukcia)0 | V=1 852 0<br>48 €<br>(rekonštrukcie) | V=941 3<br>32 €<br>(rekonštrukcie) | V=1 243<br>966 €<br>(rekonštrukcie) |
|------------------------|--|--|--|----------------------------|--|----------------------------|----------------------------|----------------------------|-----------------|--------------------------------------|------------------------------------|-------------------------------------|
| <b>Indikátor 1.1.2</b> | Počet založených nových podnikateľských subjektov. |  |  | 46                         |  | 95                         | 105                        | 132                        | 168             | 60                                   | 35                                 | 59                                  |
| <b>Indikátor 1.1.3</b> | %<br>nezamestnanosti/počet nezamestnaných.         |  |  | 1631                       |  | 1470                       | 1031                       | 873                        | 775             | 832                                  | 784                                | 806                                 |



## Program 2: Cestovný ruch a kultúra

### *Rožňava ako centrum cestovného ruchu a kultúry Gemera*

- Rožňava je pulzujúce a navštevované mesto ako centrum rozvoja cestovného ruchu a kultúry vo väzbe na prírodné a kultúrne hodnoty mesta a jeho okolia - Národný park Slovenský kras a Národný park Slovenský raj, samotné historické a na pamiatky bohaté námestie mesta, neďaleké hrad Krásna Hôrka a kaštieľ Betliar. Námestie baníkov je obľúbeným nákupným, zábavným a oddychovým centrom nie len pre obyvateľov Rožňavy, ale plné kvetov a zelene v letnej turistickej sezóne je atraktívne pre jeho návštevníkov.
- Rekonštruované a upravené nádvorie historickej Mestskej radnice láka zaujímavými kultúrnymi a spoločenskými udalosťami.
- Turisti sú ubytovaní v meste v priemere 3 dni a v meste je vykazovaný trend zvyšovania počtu prenocovaní. Návštevníci mesta využívajú kvalitné služby a zaujímavú letnú i zimnú produktovú a programovú ponuku zameranú na športový a kultúrny turizmus.
- Kultúrne dianie poskytuje občanom i návštevníkom mesta všestranné spoločenské vyžitie, kultúrnym stánkom mesta je rekonštruované a vybavené Obchodno – kultúrne centrum, zimný štadión je využívaný pre kultúrne aktivity aj v lete.
- V meste a jeho okolí je dobudovaná infraštruktúra cestovného ruchu, najmä vybudované sú nové cykloturistické trasy. Revitalizované parky sú miestom aktívneho oddychu a relaxu. Vybudovaná je nová rekreačná zóna v Rožňavskej doline Lúč Patak.


- Samospráva mesta s posilnenými kapacitami v oblasti cestovného ruchu a v destinačnom manažmente realizuje účinný marketing a propagáciu mesta a jeho okolia.

## CIEĽ 2: Zvýšiť počet návštevníkov mesta a zvýšiť počet prenocovaní v meste Rožňava.

### Oblasť 2 Cestovný ruch a kultúra

| Vyhodnotenie indikátorov Programu rozvoja mesta   |  |                   |                                     |  |                            | Dosiahnuté hodnoty                      |                             |  |   |  |  |  |
|---|--|-------------------|-------------------------------------|--|----------------------------|---|-----------------------------|--|---|--|--|--|
| Prioritná oblasť 2<br>Cestovný<br>ruch a<br>kultúra   | Indikátor  | Merná<br>jednotka | Zdroj                               | Počiatočná<br>hodnota 2015               | Cieľová<br>hodnota<br>2022 | 2016                                    | 2017                        | 2018                                     | 2019  | 2020   | 2021   | 2022   |
| Špecifický cieľ 2.1. Zvýšiť počet návštevníkov mesta a zvýšiť počet prenocovaní v meste Rožňava |  |                   |                                     |  |                            |   |                             |  |   |  |  |  |
| Indikátor<br>2.1.1  | Počet prenocovaní<br>v meste Rožňava   |                   | Finan-<br>čný<br>odbor<br>-<br>Dane | 17 540                                   |                            | 21 068                                  | 17 968                      | 19 171                                   | 19 247  | 7772   | 5550   | 8881   |
| Indikátor<br>2.1.2  | Počet zapojených<br>subjektov do<br>destinačného<br>manažmentu CR<br>v meste a<br>regióne/destinácii<br>Gemer. |                   |                                     | Nedisponujeme<br>týmito<br>informáciami. |                            | Nedisponujeme týmito informáciami.      |                             |  |   | Nedispon<br>ujeme<br>týmito<br>informác<br>iami. | Nedispon<br>ujeme<br>týmito<br>informác<br>iami. | Nedispon<br>ujeme<br>týmito<br>informác<br>iami. |
| Indikátor<br>2.1.3  | Počet<br>organizovaných<br>členov<br>v kultúrnych<br>inštitúciách  |                   |                                     | -----                                    |                            | -----                                   | -----                       | -----                                    | Nedisponu<br>jeme<br>týmito<br>informácia<br>mi | Nedispon<br>ujeme<br>týmito<br>informác<br>iami. | Nedispon<br>ujeme<br>týmito<br>informác<br>iami. | Nedispon<br>ujeme<br>týmito<br>informác<br>iami. |
| Indikátor<br>2.1.4  | Počet<br>návštevníkov<br>organizovaných  |                   | Mest<br>o<br>Rožň<br>ava-           | Nedisponujeme<br>týmito<br>informáciami  |                            | Nedisponujeme<br>týmito<br>informáciami | Nedisponu<br>jeme<br>týmito | Nedisponujem<br>e týmito<br>informáciami | 11050   | 7239   | 9492   | 19 360   |

|  |                                |  |            |  |  |  |                  |  |  |  |  |  |
|--|--------------------------------|--|------------|--|--|--|------------------|--|--|--|--|--|
|  | kultúrnych<br>podujatí v meste |  | OKŠa<br>CR |  |  |  | informácia<br>mi |  |  |  |  |  |
|--|--------------------------------|--|------------|--|--|--|------------------|--|--|--|--|--|



### Pogram 3: Doprava a dopravná infraštruktúra

*Dostupné mesto Rožňava a doprava, ako predpoklad rozvoja mesta*

- Mesto Rožňava je atraktívnym ekonomicko-sociálnym a dopravne dostupným prostredím, poskytujúcim kvalitnú technickú infraštruktúru a zaujímavé spektrum podnikateľských príležitostí pre umiestnenie domácich a zahraničných investícií, pre rozvoj malých a stredných podnikov.
- Prosperujúce hospodárstvo mesta je založené na troch hospodárskych odvetviach - cestovný ruch, priemyselná výroba a služby. Priemyselná zóna s vybudovanou prístupovou komunikáciou využíva najmä endogénne rozvojové zdroje, ponúka nové pracovné príležitosti a prosperuje.
- Samospráva mesta Rožňava aktívne vytvára podmienky pre rozvoj podnikania a nové pracovné príležitosti, a svojimi posilnenými odbornými kapacitami je partnerom pre investorov a zamestnávateľov na území mesta i v jeho okolí.


**CIEĽ 3: Zlepšiť podmienky dopravy a dobudovať dopravnú infraštruktúru v meste.**

## Oblasť 3 Doprava a dopravná infraštruktúra

| Vyhodnotenie indikátorov Programu rozvoja mesta  |  |                |       |                         |                      | Dosiahnuté hodnoty |      |      |      |      |      |      |
|--|--|----------------|-------|-------------------------|----------------------|--------------------|------|------|------|------|------|------|
| Prioritná oblasť 3<br>Doprava a dopravná infraštruktúra                                    | Indikátor  | Merná jednotka | Zdroj | Počiatočná hodnota 2015 | Cieľová hodnota 2022 | 2016               | 2017 | 2018 | 2019 | 2020 | 2021 | 2022 |
| Špecifický cieľ 3.1. Zlepšiť podmienky dopravy a dobudovať dopravnú infraštruktúru v meste |  |                |       |                         |                      |                    |      |      |      |      |      |      |
| Indikátor 3.1.1  | Počet nových parkovacích miest                               |                |       | 0                       |                      | 0                  | 0    | 0    | 0    | 0    | 0    | 15   |
| Indikátor 3.1.2  | Pripojenie na rýchlostnú komunikáciu (ÁNO/NIE)               |                |       | Nie                     |                      | Nie                |      |      |      | Nie  | Nie  | Nie  |
| Indikátor 3.1.3  | Počet nových spojov prímestskej dopravy v turistickej sezóny |                |       | 0                       |                      | 0                  | 0    | 0    | 0    | 0    | 6*   | 1    |
| Indikátor 3.1.4  | Počet km vybudovaných ciest                                  |                |       | 0                       |                      | 0                  | 0    | 0    | 0    | 0    | 0    | 0    |

\*počet celoročných spojov- údaj od spoločnosti eurobus, a.s. DZ Rožňava





## Program 4: Životné prostredie a estetizácia mesta

### *Rožňava – mesto zelene a kvetov*


- Rožňava je mesto plné zelene a kveteny. Rožňava je čisté mesto s vyriešením likvidácie psích exkrementov, likvidácie inváznych druhov rastlín na celom území mesta a pravidelnou deratizáciou hygienicky znečistených i hlodavcami zamorených lokalít a obydľí.
- Odpadové hospodárstvo funguje na základe výhodných podmienok pre mesto a jeho obyvateľov. Mesto zaznamenáva pozitívny trend znižovania produkcie a zvyšovania množstva separovania komunálnych odpadov.
- Progres nastal v rekonštrukcii vodovodov a v súlade s územným plánom mesta je vybudovaný vodojem na sídlisku P.J. Šafárika. Začatý je proces rekonštrukcie verejnej kanalizácie z jednotnej stokovej sústavy na kombinovanú a rekonštruovaná je ČOV.

### **CIEĽ 4: Zlepšiť stav životného a prírodného prostredia v meste Rožňava**

## Oblasť 4 Životné prostredie a estetizácia mesta

|  | Vyhodnotenie indikátorov Programu rozvoja mesta      |          |                |       |                         |                      | Dosiahnuté hodnoty |       |  |   |  |   |   |
|--|--|----------|----------------|-------|-------------------------|----------------------|--------------------|-------|--|---|--|---|---|
| Prioritná oblasť 4<br>Životné prostredie<br>a estetizácia mesta                              | Indikátor  |          | Merná jednotka | Zdroj | Počiatočná hodnota 2015 | Cieľová hodnota 2022 | 2016               | 2017  | 2018   | 2019  | 2020   | 2021  | 2022  |
| Špecifický cieľ 4.1. Zvýšiť zamestnanosť v meste- nové pracovné príležitosti pre Rožňavčanov |  |          |                |       |                         |                      |                    |       |  |   |  |   |   |
| Indikátor 4.1.1  | Plocha zrevitalizovaných parkov na území mesta v m². |          |                |       | 0                       |                      | 0                  | 0     | 1000 m²  | 1000 m2   |  |   | 11606   |
| Indikátor 4.1.2  | Kvalita zložiek ŽP                                   | Voda     |                |       | ----                    |                      | -----              | ----- | Dobrá  | Dobrá   |  |   |   |
|  |  | Ovzdušie |                |       | ----                    |                      | -----              | ----- | TZL: 17,94 t<br>SO2: 5,56 t<br>NOx: 40,64 t<br>CO: 66,95 t<br>4.4.02: 9,41 t<br>2.3.09: 0,02 t<br>3.3.01: 26,90 t<br>3.3.02: 0,36 t<br>4.2.22: 0,04 t<br>4.3.02: 0,99 t<br>8.1.01: 8311,82 t | TZL: 17,94 t<br>SO2: 5,56 t<br>NOx: 40,64 t<br>CO: 11,9 t<br>4.4.02: 66,95 t<br>4.4.02: 5,28 t<br>2.3.09: 9,41 t<br>2.3.09: 0,01 t<br>3.3.01: 0,02 t<br>3.3.01: 25,74 t<br>3.3.02: 0,09 t<br>4.2.22: 0,36 t<br>4.2.22: 0,03 t<br>4.3.02: 0,04 t<br>4.3.02: 0,01 t<br>8.1.01: 0 t<br>8.1.01: 8311,82 t | TZL: 6,87 t<br>SO2: 0,42 t<br>NOx: 14,62 t<br>CO: 36,50 t<br>4.4.02: 14,62 t<br>2.3.09: 0,02 t<br>3.3.01: 28,78 t<br>3.3.02: 0,33 t<br>4.2.22: 0,03 t<br>4.3.02: 0,57 t<br>8.1.01: 0 t | TZL: 14,92 t<br>SO2: 4,01 t<br>NOx: 46,02 t<br>CO: 36,50 t<br>4.4.02: 8,636 t<br>2.3.09: 0,02 t<br>3.3.01: 28,78 t<br>3.3.02: 0,33 t<br>4.2.22: 0,03 t<br>4.3.02: 0,57 t<br>8.1.01: 123257,41 t | TZL: 16,8 t<br>SO2: 4,01 t<br>NOx: 32,6 t<br>CO: 36,50 t<br>4.4.02: 8,636 t<br>2.3.09: 0,02 t<br>3.3.01: 28,69 t<br>3.3.02: 0,34 t<br>4.2.22: 0,03 t<br>4.3.02: 0,57 t<br>8.1.01: 123257,41 t |

|                    |   |  |  |  |                                      |  |                                      |                                      |                                      |                                      |                                      |                                      |                                      |
|--------------------|---|--|--|--|--------------------------------------|--|--------------------------------------|--------------------------------------|--------------------------------------|--------------------------------------|--------------------------------------|--------------------------------------|--------------------------------------|
| Indikátor<br>4.1.3 | % obyvateľov mesta zásobovaných pitnou vodou.   |  |  |  | RV:<br>92,51%<br>Nadabula:<br>92,28% |  | RV:<br>92,69%<br>Nadabula:<br>92,14% | RV:<br>91,24%<br>Nadabula:<br>90,97% | RV:<br>91,60%<br>Nadabula:<br>91,81% | RV:<br>91,60%<br>Nadabula:<br>91,81% | RV:<br>91,90%<br>Nadabula:<br>91,81% | RV:<br>92,10%<br>Nadabula:<br>91,81% | RV:<br>92,10%<br>Nadabula:<br>91,81% |
| Indikátor<br>4.1.4 | % vyseparovaných zložiek z komunálnych odpadov. |  |  |  | -----                                |  | -----                                | -----                                | 30,82 %                              | 30,82 %                              | 36,68%                               | 31,01%                               | 37,33%                               |



## Program 5: Bývanie

*Nové bývanie dostupné pre Rožňavčanov*


- Rožňava je pripravená na rozvoj individuálnej i bytovej výstavby aktualizovaným územným plánom a pripravenými územiami pre výstavbu. Ako podmienka rozvoja bývania je postavená prepojovacia komunikácia - Alej Jána Pavla II s miestnou komunikáciou na ul. Košická.
- Pre obyvateľov Rožňavy, najmä pre mladé a sociálne odkázané rodiny, sú v spolupráci s investormi postavené nové a cenovo dostupné nájomné byty a byty nižšieho štandardu.
- Nelegálne stavby užívané pre bývanie, najmä v rómskych lokalitách sú odstránené, alebo legalizované.

**CIEĽ 5: Vytvoriť nové možnosti pre bývanie v meste Rožňava v súlade s územným plánom mesta a s dôrazom na výstavbu finančne dostupných sociálnych a nízko štandardných bytov.**

## Oblasť 5 Bývanie

| Vyhodnotenie indikátorov Programu rozvoja mesta  |  |                |             |                         |                      | Dosiahnuté hodnoty |          |        |  |       |       |       |
|--|--|----------------|-------------|-------------------------|----------------------|--------------------|----------|--------|--|-------|-------|-------|
| Prioritná oblasť 5 Bývanie   | Indikátor  | Merná jednotka | Zdroj       | Počiatočná hodnota 2015 | Cieľová hodnota 2022 | 2016               | 2017     | 2018   | 2019   | 2020  | 2021  | 2022  |
| Špecifický cieľ 5.1. Vytvoriť nové možnosti pre bývanie v meste Rožňava v súlade s územným plánom mesta a s dôrazom na výstavbu finančne dostupných sociálnych a nízko štandardných bytov. |  |                |             |                         |                      |                    |          |        |  |       |       |       |
| Indikátor 5.1.1  | Počet nájomných bytov (sociálnych bytov) spolu + novopostavené v danom roku: Z toho: | ks             | MsÚ Rožňava | 348 +0                  |                      | 348 +0             | 347+ 0   | 347+ 0 | 344+0  | 344+0 | 344+0 | 344+0 |
|  | Byty osobitného určenia (malometrážne)   | ks             | MsÚ Rožňava | 72 + 0                  |                      | 72+0               | 72+0     | 72+0   | 72+0   | 72+0  | 72+0  | 72+0  |
|  | Byty postavené s podporou štátu (Družba)   | ks             | MsÚ Rožňava | 216+0                   |                      | 216+0              | 216+0    | 216+0  | 216+0  | 216+0 | 216+0 | 216+0 |
|  | Ďalšie nájomné byty (Šafárikova 101)   | ks             | MsÚ Rožňava | 12+0                    |                      | 12+0               | 12+0     | 12+0   | 12+0   | 12+0  | 12+0  | 12+0  |
| Indikátor 5.1.2  | Počet bytov nižšieho štandardu   | ks             | MsÚ Rožňava | 48+0                    |                      | 48+0               | 48-1*=47 | 47     | 47-3= 44 (RD s 3bytmí vyradený z byt. fondu) | 44+0  | 44+0  | 44+0  |
| Indikátor 5.1.3  | Počet odstránených nelegálnych stavieb   | ks             | MsÚ Rožňava | 0                       |                      | 0                  | 0        | 0      | 0  | 0     | 0     | 0     |

|                        |   |    |             |   |  |   |   |   |   |   |   |   |
|------------------------|---|----|-------------|---|--|---|---|---|---|---|---|---|
|                        | využívaných na bývanie                              |    |             |   |  |   |   |   |   |   |   |   |
| <b>Indikátor 5.1.4</b> | Počet legalizovaných stavieb využívaných na bývanie | ks | MsÚ Rožňava | 0 |  | 0 | 0 | 0 | 0 | 0 | 0 | 0 |



## Program 6: Sociálne služby a zdravotná starostlivosť

*O Rožňavčanov, najmä o tých, čo to najviac potrebujú, je postarané*

- Rožňava a blízke okolie mesta je známe centrum v košickom kraji, v ktorom sa poskytuje široká škála kvalitných sociálnych služieb, najmä flexibilných terénnych a ambulantných, ako aj pobytových služieb viacerými verejnými i neverejnými poskytovateľmi sociálnych služieb.
- V meste fungujú právne, sociálne i ekonomické poradenské služby ako nástroj prevencie sociálneho ohrozenia a sociálneho vylúčenia obyvateľov mesta, nástroj prevencie chudoby v Rožňave.
- Komunitné centrum je fungujúcou inštitúciou a zázemím pre komunitné činnosti, najmä pre obyvateľov rómskych komunít, terénnu sociálnu prácu, dobrovoľníctvo a pre aktívnu prácu s ľuďmi „na ulici“.
- Rožňava je bezbariérové mesto s odstránenými prekážkami v pohybe zdravotne postihnutých ľudí na verejne dostupných priestoroch a vo verejne dostupných budovách na území mesta.
- Zriadený útulok pre bezdomovcov poskytuje základnú starostlivosť tejto skupine obyvateľov mesta i okolia.


- Na území mesta sú pripravené pracovné ponuky aj pre zdravotne postihnutých občanov a zraniteľnejšie skupiny prostredníctvom zariadenia chránených dielni.
- Nemocnica sv. Barbory je po rekonštrukcii a ponúka moderný priestor a kvalitné zdravotné služby pre svojich pacientov.

**CIEĽ 6: Zlepšiť sociálnu situáciu obyvateľov mesta poskytovaním dostupných a vysoko kvalitných sociálnych a zdravotných služieb podľa dopytu obyvateľov mesta.**

**Oblasť 6 Sociálne služby a zdravotná starostlivosť**

| Vyhodnotenie indikátorov Programu rozvoja mesta              |  |   |       |                         |                      | Dosiahnuté hodnoty |        |        |         |                    |                    |                    |
|--|--|---|-------|-------------------------|----------------------|--------------------|--------|--------|---------|--------------------|--------------------|--------------------|
| Prioritná oblasť 6 Sociálne služby a zdravotná starostlivosť | Indikátor  | Merná jednotka  | Zdroj | Počiatočná hodnota 2015 | Cieľová hodnota 2022 | 2016               | 2017   | 2018   | 2019    | 2020               | 2021               | 2022               |
|  | Špecifický cieľ 6.1. Zlepšiť sociálnu situáciu obyvateľov mesta poskytovaním dostupných a vysoko kvalitných sociálnych a zdravotných služieb podľa dopytu obyvateľov mesta |   |       |                         |                      |                    |        |        |         |                    |                    |                    |
|  | Indikátor 6.1.1  | Počet novozriadených sociálnych služieb mestom.                           | ks    | MsÚ Rožňava             | 0                    |                    | 0      | 0      | 0       | 0                  | 0                  | 1                  |
|  | Indikátor 6.1.2  | Počet novozriadených sociálnych služieb inými neverejnými poskytovateľmi. | ks    | VÚC Košice              | 1                    |                    | 5      | 0      | 1       | 2                  | 1                  | 1                  |
|  | Indikátor 6.1.3  | Percento prijímateľov   | %     | MsÚ Rožňava,            | 62,07 %              |                    | 60,40% | 67,01% | 80,43 % | 86,50 % (pobytové) | 87,00 % (pobytové) | 87,00 % (pobytové) |

|                 |   |     |                |              |  |              |            |            |                   |                   |                   |               |
|-----------------|---|-----|----------------|--------------|--|--------------|------------|------------|-------------------|-------------------|-------------------|---------------|
|                 | terénnych sociálnych služieb oproti pobytovým službám                                   |     | poskytovatelia |              |  |              |            |            | 13,50 % (terénne) | 13,00 % (terénne) | 13,00 % (terénne) | 29% (terénne) |
| Indikátor 6.1.4 | Počet realizovaných spoločných projektov zainteresovaných subjektov v sociálnej oblasti | ks  | MsÚ Rožňava    | 0            |  | 0            | 0          | 0          | 0                 | 0                 | 0                 | 0             |
| Indikátor 6.1.5 | Zriadené komunitné centrum  | ks  | MsÚ Rožňava    | 1            |  | 0            | 0          | 0          | 0                 | 0                 | 0                 | 0             |
| Indikátor 6.1.6 | Počet klientov komunitného centra   | ks  | MsÚ Rožňava    | 176          |  | 180          | 278        | 359        | 183               | 303               | 385               | 417           |
| Indikátor 6.1.7 | Počet poberateľov dávok v hmotnej núdzi   | ks  | ÚPSVaR Rožňava | 1379         |  | 1141         | 977        | 782        | 695               | 636               | 596               | 685           |
| Indikátor 6.1.8 | Počet posudzovaných osôb  | ks  | ÚPSVaR Rožňava | 2294         |  | 1996         | 1703       | 1417       | 1312              | 1218              | 1101              | 1316          |
| Indikátor 6.1.9 | Výška dávok v hmotnej núdzi   | EUR | ÚPSVaR Rožňava | 1 398 345,90 |  | 1 174 722,30 | 979 227,70 | 823 944,80 | 792383,10         | 787181,00         | 736449,10         | 787 817,20    |



## Program 7: Školstvo

***Kvalitné vzdelávanie pre všetky rožňavské deti a žiakov, pre nadané deti i deti so špeciálnymi výchovno-vzdelávacími potrebami.***

- Zlepšené sú hlavné kompetencie žiakov škôl, čo sa prejavilo v zlepšení testovania v porovnaní s mestami košického kraja i v rámci Slovenska.
- K zlepšeným výsledkom žiakov škôl významne prispelo modernizovanie jazykových, odborných, prírodovedných a IKT učební škôl.
- Základné a materské školy v zriaďovateľskej pôsobnosti mesta Rožňava sú rekonštruované a ich kapacita je vzhľadom na demografický vývoj po optimalizácii a racionalizácii škôl dostatočná.
- Zvýšilo sa % hrubej zaškolenosti detí a v Rožňave sú všetky žiadosti rodičov o umiestnenie dieťaťa do jasí a materských škôl vybavené.
- Materské a základné školy v Rožňave vytvorili kvalitné podmienky pre výchovu a vzdelávanie detí so špeciálnymi výchovno – vzdelávacími potrebami vrátane nadaných detí, čo predstavuje zriadenie špeciálnych tried, nových vzdelávacích programov i zriadenie špeciálnych odborných profesií v predprimárnom a základnom školstve.
- Znížili sa sociálno – patologické javy v školách, najmä záškoláctvo či užívanie drog mladistvými, vďaka aktívnej terénnej sociálnej práce a komunitným činnostiam.

**CIEL 7: Skvalitniť výchovno-vzdelávací proces v školách v zriaďovateľskej pôsobnosti mesta Rožňava.**



## Oblasť 7 Školstvo

| Vyhodnotenie indikátorov Programu rozvoja mesta   |   |                |       |                         |                      | Dosiahnuté hodnoty   |      |      |   |   |   |  |
|---|---|----------------|-------|-------------------------|----------------------|--|------|------|---|---|---|--|
| Prioritná oblasť 7 Školstvo   | Indikátor   | Merná jednotka | Zdroj | Počiatočná hodnota 2015 | Cieľová hodnota 2022 | 2016   | 2017 | 2018 | 2019  | 2020  | 2021  | 2022   |
| Špecifický cieľ 7.1. Skvalitniť výchovno-vzdelávací proces v školách v zriaďovateľskej pôsobnosti mesta Rožňava |   |                |       |                         |                      |  |      |      |   |   |   |  |
| Indikátor 7.1.1   | Počet zrekonštruovaných budov škôl  |                |       | 1                       |                      | 1  | 3    | 2    | Podrobne rozpísané v tabuľkách:<br>ZŠ Zlatá ZŠ Pionierov<br>ZŠ Zakarpatská<br>ZUŠ | 2   | 1   | 1  |
| Indikátor 7.1.2   | Počet zrekonštruovaných školských areálov a školských športovísk                                  |                |       | 1                       |                      | 1  | 0    | 2    |   | 2   | 2   | 1  |
| Indikátor 7.1.3   | Výdavky na prevádzku škôl po rekonštrukcii budov (po znížení spotreby energií po rekonštrukciách) |                |       |                         |                      | V sledovaných rokoch boli uskutočnené len čiastočné rekonštrukcie budov škôl v zriaďovateľskej pôsobnosti mesta Rožňava na zníženie energetickej náročnosti. Na jednotlivých školách sa čiastočne vymieňali vykurovacie a osvetľovacie telesá, na ZŠ Zlatá sa menili okná na hlavných budovách. Jediná komplexná rekonštrukcia spočívajúca v oprave strechy, výmene okien a zateplení hlavných budov sa uskutočnila v roku 2017 na MŠ Štítnická. |      |      |   | čiasť rekonštrukcie budov škôl v zriaďovateľskej pôsobnosti mesta Rožňava | čiasť rekonštrukcie budov škôl v zriaďovateľskej pôsobnosti mesta Rožňava | V rámci zníženia energetickej náročnosti budov, boli vymenené okná na MŠ Pionierov. Jeden pavilón SŠ Komenského prešiel rekonštrukciou strechy / so zateplením / a v ZŠ Pionierov bol odstránený havarijný stav hlavných rozvodov zdravotníckej, požiarnej vody a hydrantov. V: 44 484,89 P: 87 990 T: 118 905,54 E: 63 231,36 |

|                    |   |  |  |                  |  |  |                  |                  |  |  |  |  |
|--------------------|---|--|--|------------------|--|--|------------------|------------------|--|--|--|--|
| Indikátor<br>7.1.4 | Počet zistení<br>a z toho ohlásení<br>polícii o porušovaní<br>školskej dochádzky  |  |  | 42/36            |  | 29/26  | 36/28            | 24/18            |  | 16/4   | 12/4   | 26/4   |
| Indikátor<br>7.1.5 | Počet podujatí,<br>aktivít s cieľom<br>nadviazania<br>komunikácie<br>a spolupráce škola-<br>rodina  |  |  | 36               |  | 43   | 46               | 44               |  | 55   | 61   | 163  |
| Indikátor<br>7.1.6 | Počet vymeškaných<br>hodín žiakov VH/<br>neospravedlnených  |  |  | 253106<br>/18010 |  | 258237<br>/23021   | 263038<br>/21474 | 267781<br>/20658 |  | 148418/1577  | 130789/3205  | Spolu:359 222<br>Z toho neospr: 11<br>463          |
| Indikátor<br>7.1.7 | Výsledky monitoru,<br>prípadne iného<br>špecializovaného<br>testovania (deti so<br>špeciálnymi<br>výchovno -<br>vzdelávacími<br>potrebami )<br>v medziročnom<br>vývoji. |  |  | 1379             |  | Výsledky žiakov v testovaní<br>deviatakov T9 základných<br>škôl v zriaďovateľskej<br>pôsobnosti mesta odráža<br>sociálne zloženie žiakov<br>v jednotlivých školách.<br>V školách v ktorých sa<br>nachádza vyššie percento<br>žiakov z menej podnetného<br>prostredia sa to prejavuje<br>výsledkami pod úrovňou<br>celoštátneho priemeru aj<br>veľmi výrazne úspešnosť až<br>– 15 až 20 %. To sú školy<br>ZŠ Zlatá 2 a SŠ J. A.<br>Komenského 5. Školy<br>v ktorých je týchto žiakov<br>menej dosahujú výsledky na<br>úrovni celoštátneho<br>priemeru. V niektorých<br>sledovaných rokoch dokonca<br>ZŠ akad. Jura Hronca,<br>Zakarpatská 12 dosiahla<br>výsledky nad celoštátnym<br>priemerom. |                  |                  |  | Výsledky<br>jednotlivých<br>škôl sú<br>uvedené<br>nižšie | Výsledky<br>jednotlivých<br>škôl sú<br>uvedené<br>nižšie | Výsledky<br>jednotlivých škôl<br>sú uvedené nižšie |

|                    |   |  |  |     |  |     |     |     |  |       |                  |                         |
|--------------------|---|--|--|-----|--|-----|-----|-----|--|-------|------------------|-------------------------|
| Indikátor<br>7.1.8 | Počet žiakov so<br>špeciálnymi<br>výchovno-<br>vzdelávacími<br>potrebami v ZŠ   |  |  | 128 |  | 124 | 111 | 111 |  | 144   | 146              | 188                     |
| Indikátor<br>7.1.9 | Počet<br>novovytvorených<br>pracovných miest<br>pre špeciálne<br>profesie v školstve<br>(špeciálny pedagóg,<br>psychológ... |  |  | 5   |  | 7,5 | 9,5 | 7,5 |  | 10 AU | 1ŠKPSYCH<br>8 AU | 1 Šk. psychológ<br>2 AU |

## Oblasť 7 Školstvo - ZŠ Zlatá

| Vyhodnotenie indikátorov Programu rozvoja mesta   |   |                |       |                         |                      | Dosiahnuté hodnoty   |       |       |  |                                 |                                 |                                 |
|---|---|----------------|-------|-------------------------|----------------------|--|-------|-------|--|---------------------------------|---------------------------------|---------------------------------|
| Prioritná oblasť 7 Školstvo   | Indikátor   | Merná jednotka | Zdroj | Počiatočná hodnota 2015 | Cieľová hodnota 2022 | 2016   | 2017  | 2018  | 2019   | 2020                            | 2021                            | 2022                            |
| Špecifický cieľ 7.1. Skvalitniť výchovno-vzdelávací proces v školách v zriaďovateľskej pôsobnosti mesta Rožňava |   |                |       |                         |                      |  |       |       |  |                                 |                                 |                                 |
| Indikátor 7.1.1   | Počet zrekonštruovaných budov škôl  | ks             | MsÚ   | 1                       |                      | 1  | 3     | 2     | 0  | 1                               | 0                               | 0                               |
| Indikátor 7.1.2   | Počet zrekonštruovaných školských areálov a školských športovísk                                  | ks             | MsÚ   | 1                       |                      | 1  | 0     | 2     | 1 - multifunkčné ihrisko                                 | 0                               | 0                               | 0                               |
| Indikátor 7.1.3   | Výdavky na prevádzku škôl po rekonštrukcii budov (po znížení spotreby energií po rekonštrukciách) | €              | Školy |                         |                      | V sledovaných rokoch boli uskutočnené len čiastočné rekonštrukcie budov škôl v zriaďovateľskej pôsobnosti mesta Rožňava na zníženie energetickej náročnosti. Na jednotlivých školách sa čiastočne vymieňali vykurovacie a osvetľovacie telesá, na ZŠ Zlatá sa menili okná na hlavných budovách. Jediná komplexná rekonštrukcia spočívajúca v oprave strechy, výmene okien a zateplení hlavných budov sa uskutočnila v roku 2017 na MŠ Štítnická. |       |       | Elektrina: 8 034,89<br>Plyn: 32 239,17<br>Voda: 3 646,07 | V: 5781<br>P: 24082<br>E: 11000 | V: 7127<br>P: 25257<br>E: 13634 | V: 9687<br>P: 87600<br>E: 16905 |
| Indikátor 7.1.4   | Počet zistení a z toho ohlásení polícii o porušovaní školskej dochádzky                           | ks             | Školy | 42/36                   |                      | 29/26  | 36/28 | 24/18 | 19/2   | 16/4                            | 12/4                            | 9/2                             |
| Indikátor 7.1.5   | Počet podujatí, aktivít s cieľom nadviazania komunikácie  | ks             | Školy | 36                      |                      | 43   | 46    | 44    | 10   | 10                              | 8                               | 8                               |

|                 |  |       |              |               |  |  |               |               |  |                            |                              |  |
|-----------------|--|-------|--------------|---------------|--|--|---------------|---------------|--|----------------------------|------------------------------|--|
|                 | a spolupráce škola-rodina  |       |              |               |  |  |               |               |  |                            |                              |  |
| Indikátor 7.1.6 | Počet vymeškaných hodín žiakov VH/ neospravedlnených   | hodín | Školy        | 253106 /18010 |  | 258237 /23021  | 263038 /21474 | 267781 /20658 | 96 418 spolu<br>92228 osp.<br>4190 neosp.                                | Spolu: 54358<br>Neos: 1430 | Spolu: 58506<br>Neos: 2931   | Spolu: 113674<br>Neos: 2265                                  |
| Indikátor 7.1.7 | Výsledky monitoru, prípadne iného špecializovaného testovania (deti so špeciálnymi výchovno - vzdelávacími potrebami ) v medziročnom vývoji. | %     | Školy        | 1379          |  | Výsledky žiakov v testovaní deviatakov T9 základných škôl v zriaďovateľskej pôsobnosti mesta odráža sociálne zloženie žiakov v jednotlivých školách. V školách v ktorých sa nachádza vyššie percento žiakov z menej podnetného prostredia sa to prejavuje výsledkami pod úrovňou celoštátneho priemeru aj veľmi výrazne úspešnosť až – 15 až 20 %. To sú školy ZŠ Zlatá 2 a SŠ J. A. Komenského 5. Školy v ktorých je týchto žiakov menej dosahujú výsledky na úrovni celoštátneho priemeru. V niektorých sledovaných rokoch dokonca ZŠ akad. Jura Hronca, Zakarpatská 12 dosiahla výsledky nad celoštátnym priemerom. |               |               | T9 2019<br>Mat 46,7%<br>Sjl 51,3%<br><br>T5 2019<br>Mat 60,1%<br>Sjl 62% |                            | T9<br>SJL 54,6%<br>Mat 53,6% | T9<br>SJL 51,9%<br>MAT 40,2%<br>T5<br>SJL 63,2%<br>MAT 55,9% |
| Indikátor 7.1.8 | Počet žiakov so špeciálnymi výchovno-vzdelávacími potrebami v ZŠ   | ks    | Školy        | 128           |  | 124  | 111           | 111           | 58   | 50                         | 58                           | 72   |
| Indikátor 7.1.9 | Počet novovytvorených pracovných miest pre špeciálne profesie v školstve (špeciálny pedagóg, psychológ...                                    | ks    | Školy<br>MsÚ | 5             |  | 7,5  | 9,5           | 7,5           | 0  | 1                          | 0                            | 0  |

## Oblasť 7 Školstvo ZŠ Pionierov 1

| Vyhodnotenie indikátorov Programu rozvoja mesta   |   |                |       |                         |                      | Dosiahnuté hodnoty   |       |       |  |   |   |   |
|---|---|----------------|-------|-------------------------|----------------------|--|-------|-------|--|---|---|---|
| Prioritná oblasť 7 Školstvo   | Indikátor   | Merná jednotka | Zdroj | Počiatočná hodnota 2015 | Cieľová hodnota 2022 | 2016   | 2017  | 2018  | 2019   | 2020  | 2021  | 2022  |
| Špecifický cieľ 7.1. Skvalitniť výchovno-vzdelávací proces v školách v zriaďovateľskej pôsobnosti mesta Rožňava |   |                |       |                         |                      |  |       |       |  |   |   |   |
| Indikátor 7.1.1   | Počet zrekonštruovaných budov škôl  | ks             | MsÚ   | 1                       |                      | 1  | 3     | 2     | 0  | 0   | 0   | Výmena vodovodného potrubia   |
| Indikátor 7.1.2   | Počet zrekonštruovaných školských areálov a školských športovísk                                  | ks             | MsÚ   | 1                       |                      | 1  | 0     | 2     | 0  | 0   | 2   | 0   |
| Indikátor 7.1.3   | Výdavky na prevádzku škôl po rekonštrukcii budov (po znížení spotreby energií po rekonštrukciách) | €              | Školy |                         |                      | V sledovaných rokoch boli uskutočnené len čiastočné rekonštrukcie budov škôl v zriaďovateľskej pôsobnosti mesta Rožňava na zníženie energetickej náročnosti. Na jednotlivých školách sa čiastočne vymieňali vykurovacie a osvetľovacie telesá, na ZŠ Zlatá sa menili okná na hlavných budovách. Jediná komplexná rekonštrukcia spočívajúca v oprave strechy, výmene okien a zateplení hlavných budov sa uskutočnila v roku 2017 na MŠ Štítnická. |       |       | Elektrina : 22807,92<br>Teplo: 30 605,80<br>Voda: 7 219,83<br><br>SPOLU: 60 633,55 | Elektrina : 15 261,44<br>Teplo: 29 495,18<br>Voda: 6 150,72<br><br>SPOLU: 50 907,34 | Elektrina: 14 758,73<br>Teplo : 25 668,06<br>Voda: 4 020,54<br><br>SPOLU: 44 447,33 | Elektrina: 19260,80<br>Teplo: 28335,60<br>Voda: 11330,64<br><br>SPOLU: 58927,04 |
| Indikátor 7.1.4   | Počet zistení a z toho ohlásení polícii o porušovaní školskej dochádzky                           | ks             | Školy | 42/36                   |                      | 29/26  | 36/28 | 24/18 | 0  | 0   | 0   | 3/0   |

|                    |  |       |              |               |  |  |               |               |  |  |  |  |
|--------------------|--|-------|--------------|---------------|--|--|---------------|---------------|--|--|--|--|
| Indikátor<br>7.1.5 | Počet podujatí, aktivít s cieľom nadviazania komunikácie a spolupráce škola-rodina   | ks    | Školy        | 36            |  | 43   | 46            | 44            | 9  | 5  | 5  | 83   |
| Indikátor<br>7.1.6 | Počet vymeškaných hodín žiakov VH/ neospravedlnených   | hodín | Školy        | 253106 /18010 |  | 258237 /23021  | 263038 /21474 | 267781 /20658 | 64640 /214   | 45 034/17  | 40 580/46  | 110766/231   |
| Indikátor<br>7.1.7 | Výsledky monitoru, prípadne iného špecializovaného testovania (deti so špeciálnymi výchovno - vzdelávacími potrebami ) v medziročnom vývoji. | %     | Školy        | 1379          |  | Výsledky žiakov v testovaní deviatakov T9 základných škôl v zriaďovateľskej pôsobnosti mesta odráža sociálne zloženie žiakov v jednotlivých školách. V školách v ktorých sa nachádza vyššie percento žiakov z menej podnetného prostredia sa to prejavuje výsledkami pod úrovňou celoštátneho priemeru aj veľmi výrazne úspešnosť až – 15 až 20 %. To sú školy ZŠ Zlatá 2 a SŠ J. A. Komenského 5. Školy v ktorých je týchto žiakov menej dosahujú výsledky na úrovni celoštátneho priemeru. V niektorých sledovaných rokoch dokonca ZŠ akad. Jura Hronca, Zakarpatská 12 dosiahla výsledky nad celoštátnym priemerom. |               |               | T-5<br>MAT – 59%<br>SJL – 64%<br><br>T – 9<br>MAT – 51%<br>SJL – 60% | T-5<br>MAT – 58,9%<br>SJL – 63,9%<br><br>T – 9<br>Nerealizovala sa | T-5<br>Nerealizovala sa<br><br>T – 9<br>Nerealizovala sa | T-5<br>MAT – 55%<br>SJL – 68%<br><br>T – 9<br>MAT – 38%<br>SJL – 53% |
| Indikátor<br>7.1.8 | Počet žiakov so špeciálnymi výchovno-vzdelávacími potrebami v ZŠ   | ks    | Školy        | 128           |  | 124  | 111           | 111           | 33   | 74   | 66   | 68   |
| Indikátor<br>7.1.9 | Počet novovytvorených pracovných miest pre špeciálne profesie v školstve (špeciálny pedagóg, psychológ...                                    | ks    | Školy<br>MsÚ | 5             |  | 7,5  | 9,5           | 7,5           | 1,2  | 3 pedagógické asistentky cez projekt                               | 0  | 1 školský psychológ  |

## Oblasť 7 Školstvo ZŠ Zakarpatská

| Vyhodnotenie indikátorov Programu rozvoja mesta   |   |                |       |   |                      | Dosiahnuté hodnoty                               |      |      |                           |                           |                               |  |
|---|---|----------------|-------|---|----------------------|--|------|------|---------------------------|---------------------------|-------------------------------|--|
| Prioritná oblasť 7 Školstvo   | Indikátor   | Merná jednotka | Zdroj | Počiatočná hodnota 2015                         | Cieľová hodnota 2022 | 2016   | 2017 | 2018 | 2019                      | 2020                      | 2021                          | 2022   |
| Špecifický cieľ 7.1. Skvalitniť výchovno-vzdelávací proces v školách v zriaďovateľskej pôsobnosti mesta Rožňava |   |                |       |   |                      |  |      |      |                           |                           |                               |  |
| Indikátor 7.1.1   | Počet zrekonštruovaných h budov škôl  | ks             | MsÚ   | 1budova školy bez telocvične                    |                      |  |      |      | 11962,90 schodisko ZŠ “A“ | 6595,01 oprava múrikov    | 15000,- schodisko interiérové | 14999,24 oprava WC dievčat   |
| Indikátor 7.1.2   | Počet zrekonštruovaných h školských areálov a školských športovísk                                | ks             | MsÚ   | 1 školský dvor s prístupovou cestou             |                      |  |      |      | -                         | 1300,- 2 ks altánky       |                               |  |
| Indikátor 7.1.3   | Výdavky na prevádzku škôl po rekonštrukcii budov (po znížení spotreby energií po rekonštrukciách) | €              | Školy | 37250,10 eur za energiu/teplo, voda, elektrina/ |                      | 2016/54434,96.<br>2017/46041,82<br>2018/38183,75 |      |      | 61520,68                  | 63443,19 PK<br>5511,14 OK | 67061,57 PK<br>4239,57 OK     | Teplo:46458,94,<br>Elektrina:16201,56<br>,<br>Voda:11648,25<br>Spolu: 74308,75 |
| Indikátor 7.1.4   | Počet zistení a z toho ohlásení polícií o porušovaní školskej dochádzky                           | ks             | Školy | 5/4   |                      | 5/1  | 5/0  | 3/2  | 3/0                       | 0                         | 0                             | 2/2  |
| Indikátor- 7.1.5  | Počet podujatí, aktivít s cieľom nadviazania komunikácie a spolupráce škola-rodina                | ks             | Školy | 19  |                      | 19   | 19   | 20   | 19                        | 10                        | 10                            | 24   |




|                             |  |       |           |  |  |  |               |               |   |  |  |   |
|-----------------------------|--|-------|-----------|--|--|--|---------------|---------------|---|--|--|---|
| Indikátorlove<br>nská 7.1.6 | Počet<br>vymeškaných<br>hodín žiakov VH/<br>neospravedlnenýc<br>h  | hodín | Škol<br>y | 41588/1511   |  | 43168/63<br>7  | 41762/78<br>4 | 42225/78<br>4 | 45855/241   | 44117/13<br>0  | 28563/17<br>3  | 37515/15  |
| Indikátor<br>7.1.7          | Výsledky<br>monitoru,<br>prípadne iného<br>špecializovaného<br>testovania (deti so<br>špeciálnymi<br>výchovno -<br>vzdelávacími<br>potrebami<br>v medziročnom<br>vývoji. | %     | Škol<br>y | T5:<br>M+1,59%,<br>SJL+0,21%<br>T9: M+2,32,<br>SJL+0,91<br>1.miesto<br>v súťaži<br>3kola roka vo<br>vedomostnýc<br>h súťažiach<br>v okrese RV,<br>v športových<br>2.miesto |  | T5/2016:M+9,6,SJL+11,7,<br>T5/2017:M+6, SJL+7,T5/2018:<br>M+8,4, SJL+9,2, T9/2016:M-<br>6,1,SJL-5,7, T9/2017:m+1,8,SJL-<br>0,4T9/2018:M+6,4,SJL+5,5<br>V súťaži škola roka medzi ZŠ<br>a 8RG v okrese RV sa vo<br>vedomostných súťažiach umiestnila<br>naša škola vždy na 1.mieste,<br>v športových v roku 2016 a 2017 na<br>1.mieste a v roku 2018 na 2.mieste.<br>Čo sa týka výsledkov T9, tie sú<br>oproti 5.ročníku horšie hlavne<br>z dôvodu, že po 5. A 8.ročníku nám<br>najlepší žiaci odchádzajú na 8.ročné<br>G a z 8.ročníka na bilingválne<br>školy, aj tak však sú naši deviatici<br>permanentne najlepší zo všetkých<br>ZŠ v okrese RV. Naši piatáci<br>v histórii T5 vždy dosiahli lepšie<br>výsledky ako je celoslovenský<br>priemer a výrazne najlepšie<br>v okrese RV. Toto všetko sa<br>prejavilo aj v hodnotení INEKO,<br>kde je naša škola každoročne<br>najlepšie hodnotená medzi školami<br>okresu RV.<br>Dňa 9.2.2017 bola v našej škole<br>vykonaná školská inšpekcia ktorej<br>predmetom bola: Úroveň<br>dosiahnutých kompetencií v oblasti<br>čitateľskej gramotnosti – testovanie<br>žiakov 9.ročníka ZŠ. Hodnotenie<br>inšpekcie – závery: Žiaci 9.ročníka |               |               | T5: M-<br>67,7%,+14,1%<br>, SJL-<br>67,6%,+10,7%<br>T9: M – 61%,<br>SJL- 61%<br>Škola roka -<br>1.m.VS,<br>2.m.ŠS<br>INEKO -<br>1.miesto<br>v okrese RV | T5,T9-<br>nebolo<br>Škola<br>roka<br>-1.m. vo<br>VS a 2.m.<br>v ŠS | T5,T9-<br>nebolo<br>Škola<br>roka<br>-1.m. vo<br>VS<br>ŠS neboli | Škola roka:<br>1.m. – vedomostné<br>súťaže, 1.m. –<br>športové súťaže<br>T9:<br>M – 53,3%<br>SJL - 55,3%<br>T5:<br>M – 62,9%<br>SJL – 67,6%<br>MAT v oboch<br>prípadoch nad<br>celosl. priemerom,<br>SJL mierne pod.<br>Čo sa týka<br>výsledkov T9, tie<br>sú oproti 5.ročníku<br>horšie hlavne<br>z dôvodu, že po 5.<br>ročníku nám<br>najlepší žiaci<br>odchádzajú na<br>8.RG a z 8.ročníka<br>na bilingválne<br>školy.<br>Podľa INEKO<br>máme najlepšie<br>výsledky v RV<br>okrese |

|                    |   |    |              |    |  |  |     |                             |     |     |                               |    |
|--------------------|---|----|--------------|----|--|--|-----|-----------------------------|-----|-----|-------------------------------|----|
|                    |   |    |              |    |  | dosiahli v teste lepšie výsledky vo všetkých častiach(vyhľadanie explicitných informácií, vyhľadanie implicitných informácií, integrácia a interpretácia myšlienok) ako bol národný priemer za Slovenskú republiku a dosiahnutý priemer žiakov v teste v testovaných školách v Košickom kraji! |     |                             |     |     |                               |    |
| Indikátor<br>7.1.8 | Počet žiakov so špeciálnymi výchovno-vzdelávacími potrebami v ZŠ  | ks | Školy        | 25 |  | 21   | 18  | 22                          | 20  | 20  | 22                            | 24 |
| Indikátor<br>7.1.9 | Počet novovytvorených pracovných miest pre špeciálne profesie v školstve (špeciálny pedagóg, psychológ... | ks | Školy<br>MsÚ | 3  |  | 3AU  | 3AU | 6AU,<br>z toho 3<br>projekt | 3AU | 6AU | 1 školský<br>psychológ<br>8AU |    |

## Oblasť 7 Školstvo ZUŠ

| Vyhodnotenie indikátorov Programu rozvoja mesta   |   |                |       |                         |                      | Dosiahnuté hodnoty   |       |       |      |      |      |      |
|---|---|----------------|-------|-------------------------|----------------------|--|-------|-------|------|------|------|------|
| Prioritná oblasť 7 Školstvo   | Indikátor   | Merná jednotka | Zdroj | Počiatočná hodnota 2015 | Cieľová hodnota 2022 | 2016   | 2017  | 2018  | 2019 | 2020 | 2021 | 2022 |
| Špecifický cieľ 7.1. Skvalitniť výchovno-vzdelávací proces v školách v zriaďovateľskej pôsobnosti mesta Rožňava |   |                |       |                         |                      |  |       |       |      |      |      |      |
| Indikátor 7.1.1   | Počet zrekonštruovaných budov škôl  | ks             | MsÚ   | 1                       |                      | 1  | 3     | 2     | 0    | 0    | 0    | 0    |
| Indikátor 7.1.2   | Počet zrekonštruovaných školských areálov a školských športovísk                                  | ks             | MsÚ   | 1                       |                      | 1  | 0     | 2     | 0    | 0    | 0    | 0    |
| Indikátor 7.1.3   | Výdavky na prevádzku škôl po rekonštrukcii budov (po znížení spotreby energií po rekonštrukciách) | €              | Školy |                         |                      | V sledovaných rokoch boli uskutočnené len čiastočné rekonštrukcie budov škôl v zriaďovateľskej pôsobnosti mesta Rožňava na zníženie energetickej náročnosti. Na jednotlivých školách sa čiastočne vymieňali vykurovacie a osvetľovacie telesá, na ZŠ Zlatá sa menili okná na hlavných budovách. Jediná komplexná rekonštrukcia spočívajúca v oprave strechy, výmene okien a zateplení hlavných budov sa uskutočnila v roku 2017 na MŠ Štítnická. |       |       | 0    | 0    | 0    | 0    |
| Indikátor 7.1.4   | Počet zistení a z toho ohlásení polícii o porušovaní školskej dochádzky                           | ks             | Školy | 42/36                   |                      | 29/26  | 36/28 | 24/18 | 0/0  | 0    | 0    | 0    |
| Indikátor 7.1.5   | Počet podujatí, aktivít s cieľom nadviazania  | ks             | Školy | 36                      |                      | 43   | 46    | 44    | 123  | 30   | 38   | 40   |

|                            |   |       |              |                  |  |  |                  |                  |          |           |            |               |
|----------------------------|---|-------|--------------|------------------|--|--|------------------|------------------|----------|-----------|------------|---------------|
|                            | komunikácie<br>a spolupráce škola-<br>rodina  |       |              |                  |  |  |                  |                  |          |           |            |               |
| <b>Indikátor<br/>7.1.6</b> | Počet vymeškaných<br>hodín žiakov VH/<br>neospravedlnených  | hodín | Školy        | 253106<br>/18010 |  | 258237<br>/23021   | 263038<br>/21474 | 267781<br>/20658 | 8360,5/0 | 4909,50/0 | 3140,75/55 | 8713,50/94,50 |
| <b>Indikátor<br/>7.1.7</b> | Výsledky monitoru,<br>prípadne iného<br>špecializovaného<br>testovania (deti so<br>špeciálnymi<br>výchovno -<br>vzdelávacími<br>potrebami )<br>v medziročnom<br>vývoji. | %     | Školy        | 1379             |  | Výsledky žiakov v testovaní<br>deviatakov T9 základných škôl<br>v zriaďovateľskej pôsobnosti<br>mesta odráža sociálne zloženie<br>žiakov v jednotlivých školách.<br>V školách v ktorých sa nachádza<br>vyššie percento žiakov z menej<br>podnetného prostredia sa to<br>prejavuje výsledkami pod<br>úrovňou celoštátneho priemeru<br>aj veľmi výrazne úspešnosť až<br>– 15 až 20 %. To sú školy ZŠ<br>Zlatá 2 a SŠ J. A. Komenského<br>5. Školy v ktorých je týchto<br>žiakov menej dosahujú výsledky<br>na úrovni celoštátneho priemeru.<br>V niektorých sledovaných<br>rokoch dokonca ZŠ akad. Jura<br>Hronca, Zakarpatská 12 dosiahla<br>výsledky nad celoštátnym<br>priemerom. |                  |                  | --       |           |            | -             |
| <b>Indikátor<br/>7.1.8</b> | Počet žiakov so<br>špeciálnymi<br>výchovno-<br>vzdelávacími<br>potrebami v ZŠ   | ks    | Školy        | 128              |  | 124  | 111              | 111              | --       | ---       | ---        | -             |
| <b>Indikátor<br/>7.1.9</b> | Počet<br>novovytvorených<br>pracovných miest<br>pre špeciálne<br>profesie v školstve<br>(špeciálny pedagóg,<br>psychológ...   | ks    | Školy<br>MsÚ | 5                |  | 7,5  | 9,5              | 7,5              | --       | ---       | ---        | -             |



## Program 8: Šport a športová infraštruktúra

### *Rožňavčania v pohybe*


- Športové dianie poskytuje obyvateľom i návštevníkom mesta všestranné pohybové vyžitie.
- Cieľavedomým marketingom a propagáciou športu a športových udalostí narástol v športových kluboch počet mladých športovcov.
- Obyvatelia a návštevníci mesta aktívne využívajú ponúkané možnosti pre športovo-relaxačné aktivity na udržiavaných a verejnosti dostupných športoviskách a ihriskách, v zmodernizovanom letnom kúpalisku, na značených a udržiavaných turistických, cykloturistických a lyžiarskych bežeckých trasách v Rožňave a jej okolí.
- Športové kluby a organizácie v Rožňave komunikujú a v spolupráci s mestom koordinujú rozvoj výkonnostného športu, športu pre všetkých, ako aj športu ako ponuky aktívneho športového turizmu v Rožňave a na Gemeri.

**CIEĽ 8: Zlepšiť podmienky pre športové a pohybové aktivity pre organizovaných športovcov i pre širokú verejnosť.**

## Oblasť 8 Šport a športová infraštruktúra

| Vyhodnotenie indikátorov Programu rozvoja mesta  |  |                |                                  |                         |                      | Dosiahnuté hodnoty |            |            |          |         |         |          |
|--|--|----------------|----------------------------------|-------------------------|----------------------|--------------------|------------|------------|----------|---------|---------|----------|
| Prioritná oblasť 8 Šport a športová infraštruktúra   | Indikátor  | Merná jednotka | Zdroj                            | Počiatočná hodnota 2015 | Cieľová hodnota 2022 | 2016               | 2017       | 2018       | 2019     | 2020    | 2021    | 2022     |
| Špecifický cieľ 8.1. Zlepšiť podmienky pre športové a pohybové aktivity pre organizovaných športovcov i pre širokú verejnosť |  |                |                                  |                         |                      |                    |            |            |          |         |         |          |
| Indikátor 8.1.1  | Počet zrekonštruovaných objektov využiteľných pre realizáciu športových aktivít.   |                | Mesto Rožňava - Projekty, granty | 0                       |                      | 1                  | 0          | 2          | 2        | 2       | 0       | 0        |
| Indikátor 8.1.2  | Počet novovybudovaných objektov využiteľných pre realizáciu športových aktivít.  |                | Mesto Rožňava - Projekty, granty | 0                       |                      | 0                  | 0          | 1          | 0        | 0       | 0       | 1        |
| Indikátor 8.1.3  | Zriadený Koordinačný orgán športu na úrovni Mesta Rožňava (ÁNO/NIE).   |                | Mesto Rožňava-OKŠaCR             | Nie                     |                      | Nie                | Nie        | Nie        | Áno      | Áno     | Áno     | Áno      |
| Indikátor 8.1.4  | Objem finančných prostriedkov využitých pre oblasť športu z prostriedkov mesta a z iných zdrojov (externé zdroje, sponzoring, ). |                |                                  | 59 523                  |                      | 73 028             | 185 619    | 147 475    | 113 146  | 111 925 | 121 461 | 148 416  |
| Indikátor 8.1.5  | Počet subjektov sponzorujúcich športové aktivity v meste a výška sponzorstva/rok.  |                |                                  | 3 / 34 200              |                      | 3 / 34 000         | 4 / 36 000 | 5 / 36 900 | 2/14 300 | 1/400   | 1/400   | 1/30 000 |

|                 |  |  |                      |                    |  |                      |                      |                      |                     |                    |                    |                    |
|-----------------|--|--|----------------------|--------------------|--|----------------------|----------------------|----------------------|---------------------|--------------------|--------------------|--------------------|
|                 |  |  |                      |                    |  |                      |                      |                      |                     |                    |                    |                    |
| Indikátor 8.1.6 | Počet organizovaných športovcov v športových kluboch, z toho % detí a mládeže. |  | Mesto Rožňava-OKŠaCR | 980/560<br>57,14 % |  | 1 050/602<br>57,33 % | 1 165/636<br>54,59 % | 1 710/681<br>39,82 % | 1486/805<br>54,17 % | 718/562<br>78,27 % | 655/468<br>71,45 % | 983/626<br>63,68 % |



## Program 9: Bezpečnosť mesta

*Rožňavčania i návštevníci sa v Rožňave cítia bezpečne*

- Personálne, materiálne a novými kamerami dobudovaná mestská polícia, viac hliadok v meste najmä v okolí obchodných centier, účinná spolupráca so štátnou políciou a osvetové a preventívne programy znížili kriminalitu v meste.
- Dopravnými riešeniami, prevenciou i osvetou znížená je aj dopravná nehodovosť.
- Lokalitu Nadabula už neohrozujú banské vody a realizované protipovodňové opatrenia chránia sídlisko JUH pred prívalovými dažďovými vodami.
- Na území mesta je funkčný varovný systém pred mimoriadnymi udalosťami. Mesto je pripravené na očakávané dopady zmeny klímy a zvýšilo svoju adaptívnu kapacitu na dopady zmeny klímy.


**CIEĽ 9: Zvýšiť bezpečnosť obyvateľov a návštevníkov mesta.**



## Oblasť 9 Bezpečnosť mesta

| Vyhodnotenie indikátorov Programu rozvoja mesta                        |  |                |       |                         |                      | Dosiahnuté hodnoty |         |         |         |      |      |      |
|--|--|----------------|-------|-------------------------|----------------------|--------------------|---------|---------|---------|------|------|------|
| Prioritná oblasť 9<br>Bezpečnosť mesta                                 | Indikátor  | Merná jednotka | Zdroj | Počiatočná hodnota 2015 | Cieľová hodnota 2022 | 2016               | 2017    | 2018    | 2019    | 2020 | 2021 | 2022 |
| Špecifický cieľ 9.1. Zvýšiť bezpečnosť obyvateľov a návštevníkov mesta |  |                |       |                         |                      |                    |         |         |         |      |      |      |
| Indikátor 9.1.1  | Počet priestupkov riešených MsP  |                |       | 3212                    |                      | 2709               | 2897    | 2422    | 3207    | 2311 | 2940 | 2398 |
| Indikátor 9.1.2  | Počet trestných činov  |                |       | 116                     |                      | 135                | 95      | 112     | 132     | 127  | 118  | 121  |
| Indikátor 9.1.3  | Počet dopravných priestupkov   |                |       | 2008                    |                      | 1718               | 1482    | 975     | 1751    | 673  | 674  | 583  |
| Indikátor 9.1.4  | Počet narušení verejného poriadku (VZN mesta, priestupkový zákon).             |                |       | 1204                    |                      | 991                | 1415    | 1447    | 1189    | 1058 | 1587 | 1492 |
| Indikátor 9.1.5  | Počet policajtov MsP Rožňava na 1000 obyvateľov                                |                |       | 0,83                    |                      | 0,83               | 0,83    | 0,78    | 0,78    | 0,78 | 0,78 | 0,83 |
| Indikátor 9.1.6  | Výška škôd (v EUR) spôsobených dopadmi zmeny klímy či mimoriadnymi udalosťami. |                |       | 5554,00                 |                      | 5964,00            | 6856,00 | 7895,00 | 9999,70 |      |      |      |

*Mesto Rožňava aktívne využíva IKT v komunikácii a v rozhodovaní*



## **Program 10: IKT v samospráve mesta**

- Rozšírené a skvalitnené sú elektronické informačné služby samosprávy mesta Rožňava.
- Informačné technológie sú prístupné obyvateľstvu a vybavovanie úradných záležitostí je možné elektronicky.
- Informačno-komunikačné technológie mesto viac využíva v komunikácii s verejnosťou.
- Informačno-komunikačné technológie v samospráve mesta Rožňava zefektívňujú procesy rozhodovania na úrovni volených i výkonných zložiek mesta.

**CIEĽ 10: Zefektívniť výkon samosprávnych funkcií mesta využívaním informačno – komunikačných technológií.**

## Oblasť 10 IKT v samospráve mesta

| Vyhodnotenie indikátorov Programu rozvoja mesta   |   |                |       |                         |                      | Dosiahnuté hodnoty   |      |      |   |   |   |   |
|---|---|----------------|-------|-------------------------|----------------------|--|------|------|---|---|---|---|
| Prioritná oblasť 10 IKT v samospráve mesta  | Indikátor   | Merná jednotka | Zdroj | Počiatočná hodnota 2015 | Cieľová hodnota 2022 | 2016   | 2017 | 2018 | 2019  | 2020  | 2021  | 2022  |
| Špecifický cieľ 10.1. Zefektívniť výkon samosprávnych funkcií mesta využívaním informačno-komunikačných technológií |   |                |       |                         |                      |  |      |      |   |   |   |   |
| Indikátor 10.1.1  | Počet sprístupnených elektronických služieb samosprávy občanom. |                |       | 0                       |                      | 0  | 0    | 1    | 1   | 5   | 11  | 11  |
| Indikátor 10.1.2  | Dĺžka procesov pri vydávaní rozhodnutí.                         |                |       | 0                       |                      | V rokoch 2015 – 2017 neprebiehalo mapovanie procesov. V roku 2018 bol pri vydávaní rozhodnutí využívaný neautomatizovaný postup s manuálnym prístupom do e desk schránky mesta. Proces pri vydávaní 1 rozhodnutia pozostával z viacerých krokov (príprava podkladov, generovanie rozhodnutia do pdf., prihlásenie sa do edesk schránky, vyplnenie všeobecného formulára pre rozhodnutia, priloženie prílohy pdf., podpísanie prílohy |      |      | V roku 2019 sa rozhodnutia zasielali automatizovane cez IS na spracovanie registratúry. | V roku 2020 sa dopracovali nové formuláre na odosielanie rozhodnutí v IS na spracovanie registratúry.<br><br>Rozpracovanie nových vstupných elektronických formulárov | V roku 2021 sa dopracovali nové vstupné elektronické formuláre pre rýchlejšiu komunikáciu občana s mestom | V roku 2022 boli dopracované výstupné elektronické formuláre, bola vybudovaná verejná wifi sieť |

|  |  |  |  |  |  |  |  |  |  |  |
|--|--|--|--|--|--|--|--|--|--|--|
|  |  |  |  |  |  | mandátnym<br>certifikátom a<br>odoslanie<br>rozhodnutia).<br>Priemerný<br>odhadovaný čas<br>odosielania jedného<br>rozhodnutia trval<br>s prihlásením<br>a podpísaním cca 10<br>min. |  |  |  |  |
|--|--|--|--|--|--|--|--|--|--|--|