

Vizuálna  
identita  
**mesta**  
**Rožňava**



# Úvod

Účelom tohto dizajnového manuálu je zdefinovať základné grafické prvky, ktoré patria do štandardného vizuálneho systému vašej spoločnosti, a zároveň stanoviť záväzné pravidlá na ich používanie. V prípade potreby výkladu jednotlivých ustanovení alebo pri riešení situácií neobsiahnutých v tomto manuáli sa obráťte na autora manuálu alebo zadávateľa.

01

Logo

M E S T O  
R O Ž Ň A V A

# Základné zobrazenie logá

Logo je základným prvkom nového vizuálneho štýlu. Reprezentuje a symbolizuje podstatu značky.

Jeho správne používanie je dôležité pre profesionálny vzhľad materiálov neobsiahnutých v tomto manuáli sa obráťte na autora manuálu alebo zadávateľa.

Veľkosť základného zobrazenia „**Normal**“.



Základné zobrazenie  
Veľkosť: **Normal**

# Koncepčné východisko a opis loga

Logo nového vizuálneho štýlu vychádza zo charakteristických elementov a symbolizmu. Elementy, z ktorých logo pozostáva sú tri ruže, strážna veža, baníctvo a výhľad na mesto Rožňava.



Trojruža

"Raz stratila jedna jeho jalovička svoj zvonček, a tak sa pastier rozhodol, že ho nájde. Hľadajúc, našiel však jednu zlatú trojružu, ktorú mu z útroby zeme vyniesla jeho milá - premenená na anjela."



Mesto s výhľadom

Výhľad, príroda a pozícia mesta. Zachovanie pôvodného sloganu loga.



Baníctvo

Snívало sa mu, že prišla k nemu jedna víla, položila si jeho hlavu do svojho lona a zašepkala mu tieto slová: „Budeš bohatý, ale šťastie budeš mať až na druhom svete!"

# Velkostné varianty logá

Veľkostné varianty definujú použitie logá na rôznych materiáloch v digitálnej a tlačovej oblasti. Použitie vychádza z pripravovaného materiálu a jeho rozmeru.



Zakladné zobrazenie  
Veľkosť: **Normal**



Zakladné zobrazenie  
Veľkosť: **Medium**



Zakladné zobrazenie  
Veľkosť: **Small**

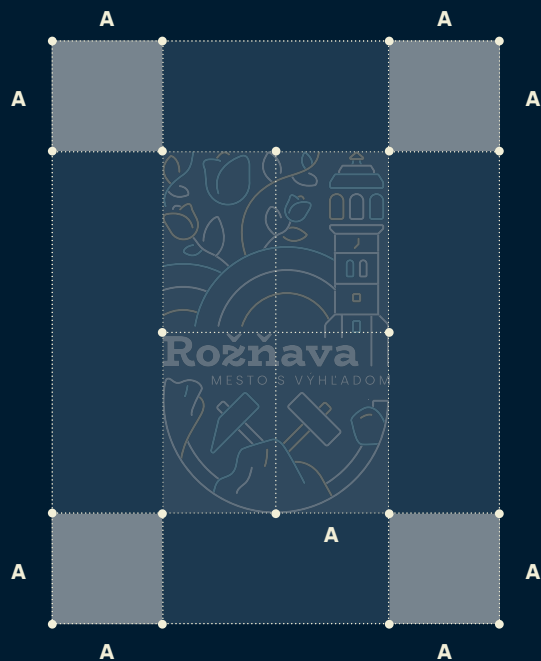


Zakladné zobrazenie  
Veľkosť: **X-Small**

# Ochranná zóna logotypu a najmenšia verzia logotypu

Ochranná zóna sa vymedzuje ako minimálna vzdialenosť od značky, v ktorej sa nesmie nachádzať text alebo iný grafický prvok. Dodržanie ochrannej zóny zabezpečuje dobrú rozpoznateľnosť loga a jeho dobrú čitateľnosť. Ochranná zóna je vyznačená svetlou plochou, jej hranica prerušovanou čiarou.

Veľkosť variant „**Normal**“.



Ochranná zóna je definovaná premennou A , ktorá predstavuje polovicu šírky logá.



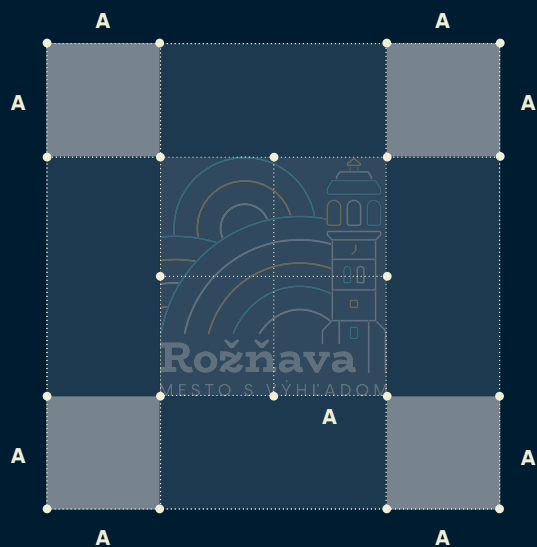
35 mm

Minimálna veľkosť  
variantu: **Normal**

# Ochranná zóna logotypu a najmenšia verzia logotypu

Ochranná zóna sa vymedzuje ako minimálna vzdialenosť od značky, v ktorej sa nesmie nachádzať text alebo iný grafický prvok. Dodržanie ochrannej zóny zabezpečuje dobrú rozpoznateľnosť loga a jeho dobrú čitateľnosť. Ochranná zóna je vyznačená svetlou plochou, jej hranica prerušovaná čiarou.

Veľkosť variant „*Medium*“.



Ochranná zóna je definovaná premennou A, ktorá predstavuje polovicu šírky logá.



25 mm

Minimálna veľkosť  
variantu: **Medium**



# Ochranná zóna logotypu a najmenšia verzia logotypu

Ochranná zóna sa vymedzuje ako minimálna vzdialenosť od značky, v ktorej sa nesmie nachádzať text alebo iný grafický prvok. Dodržanie ochrannej zóny zabezpečuje dobrú rozpoznateľnosť loga a jeho dobrú čitateľnosť. Ochranná zóna je vyznačená svetlou plochou, jej hranica prerušovaná čiarou.

Veľkosť variant „*Small*“.



Ochranná zóna je definovaná premennou A , ktorá predstavuje výšku logá.

**Rožňava**  
MESTO S VÝHLADOM


20 mm

Minimálna veľkosť  
variantu: **Small**

# Ochranná zóna logotypu a najmenšia verzia logotypu

Ochranná zóna sa vymedzuje ako minimálna vzdialenosť od značky, v ktorej sa nesmie nachádzať text alebo iný grafický prvok. Dodržanie ochrannej zóny zabezpečuje dobrú rozpoznateľnosť loga a jeho dobrú čitateľnosť. Ochranná zóna je vyznačená svetlou plochou, jej hranica prerušovanou čiarou.

Veľkosť variant „*X-Small*“.



Ochranná zóna je definovaná premennou A , ktorá predstavuje výšku logá.

**Rv**

6 mm  
↔

Minimálna veľkosť  
variantu: *X-Small*

# Základné farebné varianty logá

Základné rozdelenie farebných variant loga na základe farebnosti podkladu.

Veľkosť variant „Normal“.



Základné zobrazenie  
Veľkosť: **Normal**



Základné zobrazenie  
Veľkosť: **Normal**



Základné zobrazenie  
Veľkosť: **Normal**

# Základné farebné varianty logá

Základné rozdelenie farebných variant loga na základe farebnosti podkladu.

Veľkosť variant „*Medium*“.



Základné zobrazenie  
Veľkosť: *Medium*



Základné zobrazenie  
Veľkosť: *Medium*



Základné zobrazenie  
Veľkosť: *Medium*

# Základné farebné varianty logá

Základné rozdelenie farebných variant loga na základe farebnosti podkladu.

Veľkosť variant „*Small*“.

**Rožňava**  
MESTO S VÝHLADOM

Základné zobrazenie  
Veľkosť: *Small*

**Rožňava**  
MESTO S VÝHLADOM

Základné zobrazenie  
Veľkosť: *Small*

# Základné farebné varianty logá

Základné rozdelenie farebných variant loga na základe farebnosti podkladu.

Veľkosť variant „*X-Small*“.

The logo consists of a stylized capital 'R' and a lowercase 'v' in a white, bold, sans-serif font. The 'R' has a thick vertical stem and a curved top, while the 'v' is composed of two thick, angled strokes meeting at the bottom.

Základné zobrazenie  
Veľkosť: *X-Small*

The logo consists of a stylized capital 'R' and a lowercase 'v' in a dark blue, bold, sans-serif font. The 'R' has a thick vertical stem and a curved top, while the 'v' is composed of two thick, angled strokes meeting at the bottom.

Základné zobrazenie  
Veľkosť: *X-Small*

# Záver

Prajeme vám veľa úspechov s vašim novým firemným dizajnom. Veríme, že jeho správne používanie pomôže pri budovaní vášho dobrého imidžu. Pri príprave prvkov, ktoré nie sú zahrnuté v tomto manuáli, prosím, postupujte tak, aby výsledné výstupy boli v harmónii s tými, ktoré sú už definované.

